

АО «МКД»

PKF

**Аудиторское заключение
о годовой бухгалтерской отчетности
АО «Вашкинский леспромхоз»
за 2016 год**

**Санкт-Петербург
2017 г.**

Аktionерам АО «Вашкинский леспромхоз»**Аудиремое лицо**

АО «Вашкинский леспромхоз»

ОГРН: 1023502089951

Место нахождения: Российская Федерация, Вологодская область, Вашкинский район, село Липин Бор, ул. Пионерская, дом 11, почтовый индекс 161250

Аудитор

АО «МКД»

ОГРН: 1027810263579

194044, г. Санкт-Петербург, проспект Большой Сампсониевский, дом 60, литер А, помещение 2Н пом.1054

Член саморегулируемой организации Ассоциация «Содружество»

ОРНЗ: 11606048526

Мы провели аудит прилагаемой годовой бухгалтерской отчетности АО «Вашкинский леспромхоз», состоящей из:

- бухгалтерского баланса по состоянию на 31 декабря 2016 года;
- отчета о финансовых результатах за 2016 год;
- приложений к бухгалтерскому балансу и отчету о финансовых результатах:
 - отчета об изменениях капитала за 2016 год;
 - отчета о движении денежных средств за 2016 год;
 - пояснений к бухгалтерскому балансу и отчету о финансовых результатах.

Ответственность аудируемого лица за годовую бухгалтерскую отчетность

Руководство аудируемого лица несет ответственность за составление и достоверность указанной годовой бухгалтерской отчетности в соответствии с российскими правилами составления годовой бухгалтерской отчетности и за систему внутреннего контроля, необходимую для составления годовой бухгалтерской отчетности, не содержащей существенных искажений вследствие недобросовестных действий или ошибок.

Ответственность аудитора

Наша ответственность заключается в выражении мнения о достоверности годовой бухгалтерской отчетности на основе проведенного нами аудита. Мы проводили аудит в соответствии с федеральными стандартами аудиторской деятельности. Данные стандарты требуют соблюдения применимых этических норм, а также планирования и проведения аудита таким образом, чтобы получить достаточную уверенность в том, что годовая бухгалтерская отчетность не содержит существенных искажений.

Аудит включал проведение аудиторских процедур, направленных на получение аудиторских доказательств, подтверждающих числовые показатели в годовой бухгалтерской отчетности и раскрытие в ней информации. Выбор аудиторских процедур является предметом нашего суждения, которое основывается на оценке риска существенных

искажений, допущенных вследствие недобросовестных действий или ошибок. В процессе оценки данного риска нами рассмотрена система внутреннего контроля, обеспечивающая составление и достоверность годовой бухгалтерской отчетности, с целью выбора соответствующих аудиторских процедур, но не с целью выражения мнения об эффективности системы внутреннего контроля.

Аудит также включал оценку надлежащего характера применяемой учетной политики и обоснованности оценочных показателей, полученных руководством аудируемого лица, а также оценку представления годовой бухгалтерской отчетности в целом.

Мы полагаем, что полученные в ходе аудита аудиторские доказательства представляют достаточные основания для выражения мнения о достоверности годовой бухгалтерской отчетности.

Мнение

По нашему мнению, годовая бухгалтерская отчетность отражает достоверно во всех существенных отношениях финансовое положение АО «Вашкинский леспромхоз» по состоянию на 31 декабря 2016 года, финансовые результаты его деятельности и движение денежных средств за 2016 год в соответствии с российскими правилами составления годовой бухгалтерской отчетности.

Подпись

Дата

Заместитель генерального директора по аудиту-

Руководитель департамента аудита АО «МКД»

Газарян А.В.

Квалификационный аттестат

№ 02-000238 от 10.09.2012

ОПНЗ 21606070950

Аттестованный аудитор АО «МКД»

Васильева Н.А.

Квалификационный аттестат

№ К002231 от 28.11.1996

ОПНЗ 21606071027



Газарян А.В.

07.04.2017

Н.А. Васильева

07.04.2017

Бухгалтерский баланс
на 31 декабря 2016 г.

Форма по ОКУД
Дата (число, месяц, год)


Коды		
0710001		
13	3	2017
00245954		
3504000485		
02.20		
47	16	
384		

Организация Акционерное общество "Вашкинский леспромхоз" по ОКПО
Идентификационный номер налогоплательщика _____ ИНН
Вид экономической деятельности Лесозаготовки по ОКВЭД
Организационно-правовая форма / форма собственности Открытые акционерные общества/Частная собственность по ОКОПФ / ОКФС
Единица измерения: тыс. руб. по ОКЕИ
Местонахождение (адрес) 161250, Вологодская обл, Вашкинский р-н, с. Липин Бор, ул. Пионерская, д.11

Пояснения ¹	Наименование показателя ²	Код	На 31 декабря 2016 г. ³	На 31 декабря 2015 г. ⁴	На 31 декабря 2014 г. ⁵
	АКТИВ				
	I. ВНЕОБОРОТНЫЕ АКТИВЫ				
	Нематериальные активы	1110	-	-	-
	Результаты исследований и разработок	1120	-	-	-
	Нематериальные поисковые активы	1130	-	-	-
	Материальные поисковые активы	1140	-	-	-
	Основные средства	1150	164 780	173 035	134 237
	Доходные вложения в материальные ценности	1160	-	-	-
	Финансовые вложения	1170	767	33	133
	в том числе:				
	Займы выданные	1171	767	33	133
	Отложенные налоговые активы	1180	75	-	2 110
	Прочие внеоборотные активы	1190	-	-	-
	Итого по разделу I	1100	165 622	173 068	136 480
	II. ОБОРОТНЫЕ АКТИВЫ				
	Запасы	1210	42 988	27 546	22 012
	в том числе:				
	Материалы	1211	11 340	9 836	10 537
	Готовая продукция	1212	31 648	17 710	11 475
	Налог на добавленную стоимость по приобретенным ценностям	1220	3 017	6 825	3 435
	Дебиторская задолженность	1230	53 801	28 210	20 826
	в том числе:				
	Авансы выданные	1231	2 766	1 016	643
	Покупатели и заказчики	1232	35 300	13 301	13 274
	Резервы по сомнительным долгам	1233	(5 700)	(6 234)	(7 078)
	Расчеты с бюджетом	1234	15 046	12 211	4 992
	Займы выданные	1235	-	50	110
	Разные дебиторы и кредиторы	1236	6 389	7 866	8 885
	Финансовые вложения (за исключением денежных эквивалентов)	1240	159	739	306
	в том числе:				
	Займы выданные	1241	159	739	306
	Денежные средства и денежные эквиваленты	1250	925	778	575
	в том числе:				
	Касса	1251	31	10	79
	Расчетный счет	1252	788	616	364
	Валютный счет	1253	106	152	131
	Прочие оборотные активы	1260	6 851	4 035	414

в том числе: Расходы будущих периодов	1261	6 851	4 031	414
Итого по разделу II	1200	107 741	68 133	47 568
БАЛАНС	1600	273 363	241 201	184 048

Пояснения ¹	Наименование показателя ²	Код	На 31 декабря 2016 г. ³	На 31 декабря 2015 г. ⁴	На 31 декабря 2014 г. ⁵
	ПАССИВ				
	III. КАПИТАЛ И РЕЗЕРВЫ⁶				
	Уставный капитал (складочный капитал, уставный фонд, вклады товарищей)	1310	5 015	15	15
	Собственные акции, выкупленные у акционеров	1320	(-) ⁷	(-)	(-)
	Переоценка внеоборотных активов	1340	-	-	-
	Добавочный капитал (без переоценки)	1350	-	-	-
	Резервный капитал	1360	-	-	-
	Нераспределенная прибыль (непокрытый убыток)	1370	165 770	148 681	129 823
	Итого по разделу III	1300	170 785	148 696	129 838
	IV. ДОЛГОСРОЧНЫЕ ОБЯЗАТЕЛЬСТВА				
	Заемные средства	1410	13 000	5 000	-
	в том числе:				
	Долгосрочные кредиты	1411	13 000	5 000	-
	Отложенные налоговые обязательства	1420	9 447	4 711	4 539
	Оценочные обязательства	1430	-	-	-
	Прочие обязательства	1450	33 221	65 180	33 489
	в том числе:				
	Договора лизинга	1451	33 221	65 180	33 489
	Итого по разделу IV	1400	55 668	74 891	38 028
	V. КРАТКОСРОЧНЫЕ ОБЯЗАТЕЛЬСТВА				
	Заемные средства	1510	149	-	-
	в том числе:				
	Проценты по долгосрочным кредитам	1511	-	-	-
	Кредиторская задолженность	1520	44 085	15 473	13 936
	в том числе:				
	Поставщики и подрядчики	1521	36 250	10 792	9 867
	Авансы полученные	1522	1	8	18
	Расчеты с бюджетом	1523	3 609	2 143	1 510
	Расчеты с персоналом по оплате труда	1524	3 916	2 357	2 410
	Расчеты с разными дебиторами и кредиторами	1525	309	173	130
	Доходы будущих периодов	1530	-	-	-
	Оценочные обязательства	1540	2 676	2 141	2 246
	Прочие обязательства	1550	-	-	-
	Итого по разделу V	1500	46 910	17 614	16 182
	БАЛАНС	1700	273 363	241 201	184 048



Фомин А.В.
(расшифровка подписи)

1. Указывается номер соответствующего пояснения к бухгалтерскому балансу и отчету о финансовых результатах.

2. В соответствии с Положением по бухгалтерскому учету "Бухгалтерская отчетность организации" ПБУ 4/99, утвержденным Приказом Министерства финансов Российской Федерации от 6 июля 1999 г. № 43н (по заключению Министерства юстиции Российской Федерации № 6417-ПК от 6 августа 1999 г. указанным Приказ в государственной регистрации не нуждается), показатели об отдельных активах, обязательствах могут приводиться общей суммой с раскрытием в пояснениях к бухгалтерскому балансу, если каждый из этих показателей в отдельности несущественен для оценки заинтересованными пользователями финансового положения организации или финансовых результатов ее деятельности.

3. Указывается отчетная дата отчетного периода.

4. Указывается предыдущий год.

5. Указывается год, предшествующий предыдущему.

6. Некоммерческая организация именуется указанным раздел "Целевое финансирование". Вместо показателей "Уставный капитал (складочный капитал, уставный фонд, вклады товарищей)", "Собственные акции, выкупленные у акционеров", "Добавочный капитал", "Резервный капитал" и "Нераспределенная прибыль (непокрытый убыток)" некоммерческая организация включает показатели "Паевой фонд", "Целевой капитал", "Целевые средства", "Фонд недвижимого и особо ценного движимого имущества", "Резервный и иные целевые фонды" (в зависимости от формы некоммерческой организации и источников формирования имущества).

7. Здесь и в других формах отчетов вычитаемый или отрицательный показатель показывается в круглых скобках.

Отчет о финансовых результатах
за 2016 г.

Форма по ОКУД

Дата (число, месяц, год)

Коды		
0710002		
13	3	2017
00245954		
3504000485		
02.20		
47		16
384		

Организация Акционерное общество "Вашкинский леспромхоз" по ОКПО
Идентификационный номер налогоплательщика _____ ИНН _____
Вид экономической деятельности Лесозаготовки по ОКВЭД _____
Организационно-правовая форма / форма собственности Открытые акционерные общества/Частная собственность по ОКОПФ / ОКФС _____
Единица измерения: тыс. руб. по ОКЕИ _____

Пояснение ¹	Наименование показателя ²	Код	За 20 <u>16</u> г. ³	За 20 <u>15</u> г. ⁴
	Выручка ⁵	2110	343 901	250 667
	Себестоимость продаж	2120	(148 474)	(99 298)
	Валовая прибыль (убыток)	2100	195 427	151 369
	Коммерческие расходы	2210	(137 250)	(100 734)
	Управленческие расходы	2220	(27 653)	(22 017)
	Прибыль (убыток) от продаж	2200	30 524	28 618
	Доходы от участия в других организациях	2310	-	-
	Проценты к получению	2320	251	93
	Проценты к уплате	2330	(1 484)	(12)
	Прочие доходы	2340	65 998	42 702
	в том числе:			
	Реализация основных средств	2341	14 292	7 465
	Реализация прочего имущества	2342	13 042	7 479
	Доходы от сдачи имущества в аренду	2343	2 681	1 637
	Курсовые разницы	2344	20 768	18 118
	Прочие внереализационные доходы	2345	14 582	6 990
	Отчисления в оценочные резервы	2346	534	844
	Возмещение убытков	2347	99	139
	Доходы от ликвидации основных средств	2348	-	30
	Прочие расходы	2350	(73 539)	(38 963)
	в том числе:			
	реализацией основных средств	2351	(5 305)	(3 208)
	реализация прочего имущества	2352	(12 306)	(7 123)
	сдача имущества в аренду	2353	(6 181)	(365)
	услуги банков	2354	(174)	(183)
	курсовые разницы	2355	(11 552)	(23 277)
	прочие расходы	2356	(40 021)	(4 807)
	Прибыль (убыток) до налогообложения	2300	21 750	32 438
	Текущий налог на прибыль	2410	(-)	(5 665)
	в т.ч. постоянные налоговые обязательства (активы)	2421	108	(511)
	Изменение отложенных налоговых обязательств	2430	(4 736)	(1 671)
	Изменение отложенных налоговых активов	2450	75	(611)
	Прочее	2460	-	-
	Чистая прибыль (убыток)	2400	17 089	24 491

Пояснения ¹	Наименование показателя ²	Код	За 20 <u>16</u> г. ³	За 20 <u>15</u> г. ⁴
	Результат от переоценки внеоборотных активов, не включаемый в чистую прибыль (убыток) периода	2510	-	-
	Результат от прочих операций, не включаемый в чистую прибыль (убыток) периода	2520	-	-
	Совокупный финансовый результат периода ⁶	2500	17 089	24 491
	СПРАВОЧНО			
	Базовая прибыль (убыток) на акцию	2900	-	-
	Разводненная прибыль (убыток) на акцию	2910	-	-



Фомин А.В.

(расшифровка подписи)

2. В соответствии с Положением по бухгалтерскому учету "Бухгалтерская отчетность организации" ПБУ 4/99, утвержденным Приказом

Министерства финансов Российской Федерации от 6 июля 1999 г. № 43н (по заключению Министерства юстиции Российской Федерации № 6417-ПК от 6 августа 1999 г. указанным Приказ в государственной регистрации не нуждается), показатели об отдельных активах, обязательствах могут приводиться в отчете о прибылях и убытках общей суммой с раскрытием в пояснениях к отчету о прибылях и убытках, если каждый из этих показателей в отдельности несущественен для оценки заинтересованными пользователями финансового положения организации или финансовых результатов ее деятельности.

3. Указывается отчетный период.

4. Указывается период предыдущего года, аналогичный отчетному периоду.

5. Выручка отражается за минусом налога на добавленную стоимость, акцизов.

6. Совокупный финансовый результат периода определяется как сумма строк "Чистая прибыль (убыток)", "Результат от переоценки внеоборотных активов, не включаемый в чистую прибыль (убыток) периода" и "Результат от прочих операций, не включаемый в чистую прибыль (убыток) отчетного периода".

Приложение № 2
к Приказу Министерства финансов
Российской Федерации
от 02.07.2010 № 66н
(в ред. Приказа Минфина России
от 05.10.2011 № 124н,
от 06.04.2015 № 57н)

Отчет об изменениях капитала
за 2016 г.

Коды		
0710003		
13	3	2017
00245954		
3504000485		
02.20		
47	16	
384		

Форма по ОКУД

Дата (число, месяц, год)

Организация Акционерное общество "Вашкинский леспромхоз"

Идентификационный номер налогоплательщика

Вид экономической

деятельности Лесозаготовки

Организационно-правовая форма / форма собственности Открытые

акционерные общества/Частная собственность

Единица измерения: тыс. руб.

1. Движение капитала

Наименование показателя	Код НИ/ стат	Уставный капитал	Собственные акции, выкупленные у акционеров	Добавочный капитал	Резервный капитал	Нераспределенная прибыль (непокрытый убыток)	Итого
Величина капитала на 31 декабря 20 14 г. ¹	3100	15	(- -)	-	-	129 823	129 838
За 2015 г. ²							
Увеличение капитала - всего:	3210	-	-	-	-	24 491	24 491
в том числе:							
чистая прибыль	3211	x	x	x	x	24 491	24 491
переоценка имущества	3212	x	x	-	x	-	-
доходы, относящиеся непосредственно на увеличение капитала	3213	x	x	-	x	-	-
дополнительный выпуск акций	3214	-	-	-	x	x	-
увеличение номинальной стоимости акций	3215	-	-	-	x	-	x
реорганизация юридического лица	3216	-	-	-	-	-	-


Наименование показателя	Код НИ/стат	Уставный капитал	Собственные акции, выкупленные у акционеров	Добавочный капитал	Резервный капитал	Нераспределенная прибыль (непокрытый убыток)	Итого
Уменьшение капитала - всего:	3220	(-)	-	(-)	(-)	(5 632)	(5 632)
в том числе:							
убыток	3221	x	x	x	x	(5 632)	(5 632)
переоценка имущества	3222	x	x	(-)	x	(-)	(-)
расходы, относящиеся непосредственно на уменьшение капитала	3223	x	x	(-)	x	(-)	(-)
уменьшение номинальной стоимости акций	3224	(-)	-	(-)	x	(-)	(-)
уменьшение количества акций	3225	(-)	-	(-)	x	(-)	(-)
реорганизация юридического лица	3226	-	-	(-)	-	(-)	(-)
дивиденды	3227	x	x	x	x	(-)	(-)
Изменение добавочного капитала	3230	x	x	-	-	-	x
Изменение резервного капитала	3240	x	x	x	-	-	x
Величина капитала на 31 декабря 20 15 г.2	3200	15	(-)	-	-	148 681	148 696
За 2016 г.3							
Увеличение капитала - всего:	3310	5 000	-	-	-	17 089	22 089
в том числе:							
чистая прибыль	3311	x	x	x	x	17 089	17 089
переоценка имущества	3312	x	x	-	x	-	-
доходы, относящиеся непосредственно на увеличение капитала	3313	x	x	-	x	-	-
дополнительный выпуск акций	3314	5 000	-	-	x	x	5 000
увеличение номинальной стоимости акций	3315	-	-	-	x	-	x
реорганизация юридического лица	3316	-	-	-	-	-	-
Уменьшение капитала - всего:	3320	(-)	-	(-)	(-)	(-)	(-)
в том числе:							
убыток	3321	x	x	x	x	(-)	(-)
переоценка имущества	3322	x	x	(-)	x	(-)	(-)
расходы, относящиеся непосредственно на уменьшение капитала	3323	x	x	(-)	x	(-)	(-)
уменьшение номинальной стоимости акций	3324	(-)	-	(-)	x	(-)	(-)
уменьшение количества акций	3325	(-)	-	(-)	x	(-)	(-)
реорганизация юридического лица	3326	-	-	(-)	-	(-)	(-)
дивиденды	3327	x	x	x	x	(-)	(-)
Изменение добавочного капитала	3330	x	x	-	-	-	x
Изменение резервного капитала	3340	x	x	x	-	-	x
Величина капитала на 31 декабря 20 16 г.3	3300	5 015	(-)	-	-	165 770	170 785

2. Корректировки в связи с изменением учетной политики и исправлением ошибок

Наименование показателя	Код НИ/Стат	На 31 декабря 20 14 г. ¹	Изменения капитала за 20 15 г. ²		На 31 декабря 20 15 г. ²
			за счет чистой прибыли (убытка)	за счет иных факторов	
Капитал - всего					
до корректировок	3400	-	-	-	-
корректировка в связи с:					
изменением учетной политики	3410	-	-	-	-
исправлением ошибок	3420	-	-	-	-
после корректировок	3500	-	-	-	-
в том числе:					
нераспределенная прибыль (непокрытый убыток):					
до корректировок	3401	-	-	-	-
корректировка в связи с:					
изменением учетной политики	3411	-	-	-	-
исправлением ошибок	3421	-	-	-	-
после корректировок	3501	-	-	-	-
Другие статьи капитала, по которым осуществлены корректировки:					
(по статьям)					
до корректировок	3402	-	-	-	-
корректировка в связи с:					
изменением учетной политики	3412	-	-	-	-
исправлением ошибок	3422	-	-	-	-
после корректировок	3502	-	-	-	-

3. Чистые активы

Наименование показателя	Код НИУ стат	На 31 декабря 20 16 г. ³	На 31 декабря 20 15 г. ²	На 31 декабря 20 14 г. ¹
Чистые активы	3600	170 785	148 696	129 839



 Руководитель ФЕМИН А. В.
 (расшифровка подписи)

1. Указывается год, предшествующий предыдущему.
2. Указывается предыдущий год.
3. Указывается отчетный год.

**Отчет о движении денежных средств
за 2016 г.**

Организация <u>Акционерное общество "Вашкинский леспромхоз"</u>	по ОКПО	00245954	
Идентификационный номер налогоплательщика	ИНН	3504000485	
Вид экономической деятельности <u>Лесозаготовки</u>	по ОКВЭД	02.20	
Организационно-правовая форма / форма собственности <u>Открытые акционерные общества/Частная собственность</u>	по ОКОПФ / ОКФС	47	16
Единица измерения: тыс. руб.	по ОКЕИ	384	

Наименование показателя	Код НИ/стат	За 20 <u>16</u> г. ¹	За 20 <u>15</u> г. ²
Денежные потоки от текущих операций			
Поступления - всего	4110	295 689	242 702
в том числе:			
от продажи продукции, товаров, работ и услуг	4111	294 815	242 051
арендных платежей, лицензионных платежей, роялти, комиссионных и иных аналогичных платежей	4112	-	-
от перепродажи финансовых вложений	4113	-	-
прочие поступления	4119	874	651
Платежи - всего	4120	(251 760)	(186 013)
в том числе:			
поставщикам (подрядчикам) за сырье, материалы, работы, услуги	4121	(159 170)	(100 424)
в связи с оплатой труда работников	4122	(66 095)	(53 564)
процентов по долговым обязательствам	4123	(1 327)	(23)
налога на прибыль организаций	4124	(7 049)	(9 195)
прочие платежи	4129	(18 119)	(22 807)
Сальдо денежных потоков от текущих операций	4100	43 929	56 689

Наименование показателя	Код НИ/ стат	За 20 <u>16</u> г. ¹	За 20 <u>15</u> г. ²
Денежные потоки от инвестиционных операций			
Поступления - всего	4210	12 644	972
в том числе:			
от продажи внеоборотных активов (кроме финансовых вложений)	4211	12 564	952
от продажи акций других организаций (долей участия)	4212	-	-
от возврата предоставленных займов, от продажи долговых ценных бумаг (прав требования денежных средств к другим лицам)	4213	80	20
дивидендов, процентов по долговым финансовым вложениям и аналогичных поступлений от долевого участия в других организациях	4214	-	-
прочие поступления	4219	-	-
Платежи - всего	4220	(78 654)	(56 913)
в том числе:			
в связи с приобретением, созданием, модернизацией, реконструкцией и подготовкой к использованию внеоборотных активов	4221	(77 054)	(55 720)
в связи с приобретением акций других организаций (долей участия)	4222	(-)	(-)
в связи с приобретением долговых ценных бумаг (прав требования денежных средств к другим лицам), предоставление займов другим лицам	4223	(1 600)	(1 193)
процентов по долговым обязательствам, включаемым в стоимость инвестиционного актива	4224	(-)	(-)
прочие платежи	4229	(-)	(-)
Сальдо денежных потоков от инвестиционных операций	4200	(66 010)	(55 941)
Денежные потоки от финансовых операций			
Поступления - всего	4310	13 000	5 000
в том числе:			
получение кредитов и займов	4311	8 000	5 000
денежных вкладов собственников (участников)	4312	5 000	-
от выпуска акций, увеличения долей участия	4313	-	-
от выпуска облигаций, векселей и других долговых ценных бумаг и др.	4314	-	-
прочие поступления	4319	-	-

Наименование показателя	Код НИ/ стат	За 20 <u>16</u> г. ¹	За 20 <u>15</u> г. ²
Платежи - всего	4320	(-)	(-)
в том числе:			
собственникам (участникам) в связи с выкупом у них акций (долей участия) организации или их выходом из состава участников	4321	(-)	(-)
на уплату дивидендов и иных платежей по распределению прибыли в пользу собственников (участников)	4322	(-)	(-)
в связи с погашением (выкупом) векселей и других долговых ценных бумаг, возврат кредитов и займов	4323	(-)	(-)
прочие платежи	4329	(-)	(-)
Сальдо денежных потоков от финансовых операций	4300	13 000	5 000
Сальдо денежных потоков за отчетный период	4400	(9 081)	5 748
Остаток денежных средств и денежных эквивалентов на начало отчетного периода	4450	778	575
Остаток денежных средств и денежных эквивалентов на конец отчетного периода	4500	925	778
Величина влияния изменений курса иностранной валюты по отношению к рублю	4490	9 228	(5 545)



«Балуководитель»

(подпись)

Фомин А.В.

(расшифровка подписи)

1. Указывается отчетный период.
2. Указывается период предыдущего года, аналогичный отчетному периоду.

Отчет о целевом использовании средств

за 2016 г.

Организация <u>Акционерное общество "Вашкинский леспромхоз"</u>	по ОКПО	00245954
Идентификационный номер налогоплательщика	ИНН	3504000485
Вид экономической деятельности <u>Лесозаготовки</u>	по ОКВЭД	02.20
Организационно-правовая форма / форма собственности <u>Открытые акционерные общества/Частная собственность</u>	по ОКОПФ / ОКФС	47 16
Единица измерения: тыс. руб.	по ОКЕИ	384

Наименование показателя	код НИ/ стат	За 20 <u>16</u> г. ¹	За 20 <u>15</u> г. ²
Остаток средств на начало отчетного года	6100	-	-
Поступило средств			
Вступительные взносы	6210	-	-
Членские взносы	6215	-	-
Целевые взносы	6220	-	-
Добровольные имущественные взносы и пожертвования	6230	-	-
Прибыль от приносящей доход деятельности организации	6240	-	-
Прочие	6250	-	-
Всего поступило средств	6200	-	-
Использовано средств			
Расходы на целевые мероприятия	6310	(-)	(-)
в том числе:			
социальная и благотворительная помощь	6311	(-)	(-)
проведение конференций, совещаний, семинаров и т.п.	6312	(-)	(-)
иные мероприятия	6313	(-)	(-)
Расходы на содержание аппарата управления	6320	(-)	(-)
в том числе			
расходы, связанные с оплатой труда (включая начисления)	6321	(-)	(-)
выплаты, не связанные с оплатой труда	6322	(-)	(-)
расходы на служебные командировки и деловые поездки	6323	(-)	(-)
содержание помещений, зданий, автомобильного транспорта и иного имущества (кроме ремонта)	6324	(-)	(-)
ремонт основных средств и иного имущества	6325	(-)	(-)
прочие	6326	(-)	(-)
Приобретение основных средств, инвентаря и иного имущества	6330	(-)	(-)
Прочие	6350	(-)	(-)
Всего использовано средств	6300	(-)	(-)
Остаток средств на конец отчетного года	6400	-	-

Руководитель
Акционерное общество
"Вашкинский леспромхоз"
13 марта 2017 г.
Применения
ИНН 3504000485

Фомин А.В.
(расшифровка подписи)

1. Указывается отчетный период.
2. Указывается период предыдущего года, аналогичный отчетному периоду.

**Пояснения к бухгалтерскому балансу
и отчету о финансовых результатах (тыс. руб)**


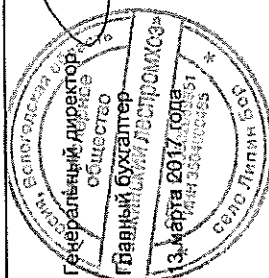
**1. Нематериальные активы и расходы на научно-исследовательские, опытно-конструкторские и технологические работы (НИОКР)
1.1. Наличие и движение нематериальных активов**

Форма 0710005 с.1

Наименование показателя	Код	Период	Изменения за период													
			На начало года		Выбыло				Убыток от обесценения		Переоценка		На конец периода			
			первоначальная стоимость	накопленная амортизация и убытки от обесценения	Поступило	первоначальная стоимость	накопленная амортизация и убытки от обесценения	начислено амортизации	Убыток от обесценения	Первоначальная стоимость	Накопленная амортизация	первоначальная стоимость	накопленная амортизация и убытки от обесценения			
Нематериальные активы - всего	5100	за 2016г.	-	-	-	-	-	-	-	-	-	-	-	-	-	-
в том числе:	5110	за 2015г.	-	-	-	-	-	-	-	-	-	-	-	-	-	-
	5101	за 2016г.	-	-	-	-	-	-	-	-	-	-	-	-	-	-
	5111	за 2015г.	-	-	-	-	-	-	-	-	-	-	-	-	-	-

1.2. Первоначальная стоимость нематериальных активов, созданных самой организацией

Наименование показателя	Код	
	На 31 декабря 2016 г.	На 31 декабря 2015 г.
Всего	5120	-
в том числе:	5121	-

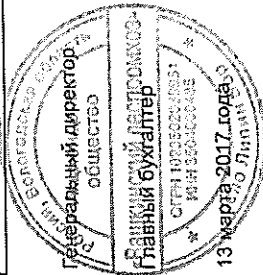

 А.А. Фомин
 Л.А. Серова



1.3. Нематериальные активы с полностью погашенной стоимостью


Наименование показателя	Код	На 31 декабря 2016 г.	На 31 декабря 2015 г.	На 31 декабря 2014 г.
Всего	5130	-	-	-
в том числе:	5131	-	-	-

1.4. Наличие и движение результатов НИОКР

Наименование показателя	Код	Период	Изменения за период				На конец периода		
			Выбыло				первоначальная стоимость	часть стоимости, списанной на расходы	
			первоначальная стоимость	часть стоимости, списанной на расходы	Поступило	часть стоимости, списанной на расходы			
НИОКР - всего	5140	за 2016г.	-	-	-	-	-	-	-
	5150	за 2015г.	-	-	-	-	-	-	-
в том числе:	5141	за 2016г.	-	-	-	-	-	-	-
	5151	за 2015г.	-	-	-	-	-	-	-





 А.В. Фомин


 Л.А. Серова

1.5. Незаконченные и неоформленные НИОКР и незаконченные операции по приобретению нематериальных активов

Наименование показателя	Код	Период	На начало года	Изменения за период			На конец периода
				затраты за период	списано затрат как не давших положительного результата	принято к учету в качестве нематериальных активов или НИОКР	
Затраты по незаконченным исследованиям и разработкам - всего	5160	за 2016г.	-	-	-	-	
	5170	за 2015г.	-	-	-	-	
в том числе:	5161	за 2016г.	-	-	-	-	
	5171	за 2015г.	-	-	-	-	
незаконченные операции по приобретению нематериальных активов - всего	5180	за 2016г.	-	-	-	-	
	5190	за 2015г.	-	-	-	-	
в том числе:	5181	за 2016г.	-	-	-	-	
	5191	за 2015г.	-	-	-	-	



А.В. Фомин


Л.А. Серова

2. Основные средства
2.1. Наличие и движение основных средств

Наименование показателя	Код	Период	На начало года				Изменения за период				На конец периода				
			персона- льная стоимость		накоплен- ная аморти- зация		Поступило	Выбыло объектов		начислено амортиза- ции	Переоценка		персона- льная стоимость	накоплен- ная аморти- зация	
			персона- льная стоимость	накоплен- ная аморти- зация	персона- льная стоимость	накоплен- ная аморти- зация		Персона- льная стоимость	накоплен- ная аморти- зация		персона- льная стоимость	накоплен- ная аморти- зация			
Основные средства (без учета доходных вложений в материальные ценности) - всего	5200	за 2016г. за 2015г.	307 451 269 853	(134 415) (137 629)	48 218 78 926	(48 464) (41 329)	40 738 39 520	(48 748) (36 306)	- -	- -	307 205 307 451	(142 425) (134 415)			
в том числе:															
Транспортные средства	5201	за 2016г. за 2015г.	87 562 64 438	(42 419) (34 819)	15 730 27 311	(17 341) (4 187)	15 970 2 823	(14 008) (10 424)	- -	- -	85 952 87 562	(40 458) (42 419)			
Здания	5202	за 2016г. за 2015г.	29 151 29 151	(7 361) (6 549)	- -	- -	- -	(784) (812)	- -	- -	29 151 29 151	(8 145) (7 361)			
Офисное оборудование	5203	за 2016г. за 2015г.	517 447	(430) (403)	72 70	- -	- -	(64) (27)	- -	- -	589 517	(495) (430)			
Сооружения	5204	за 2016г. за 2015г.	51 224 44 847	(28 556) (23 971)	22 458 6 376	- -	- -	(5 987) (4 585)	- -	- -	73 681 51 224	(34 543) (28 556)			
Другие виды основных средств	5205	за 2016г. за 2015г.	716 716	(573) (534)	- -	- -	- -	(39) (39)	- -	- -	716 716	(613) (573)			
Машины и оборудование (кроме офисного)	5206	за 2016г. за 2015г.	135 535 128 747	(55 019) (71 353)	9 891 43 930	(31 123) (37 141)	24 768 36 697	(27 508) (20 363)	- -	- -	114 303 135 535	(57 759) (55 019)			
Производственный и хозяйственный инвентарь	5207	за 2016г. за 2015г.	1 238 -	(56) -	67 1 238	- -	- -	(356) (56)	- -	- -	1 305 1 238	(412) (56)			
Земельные участки	5208	за 2016г. за 2015г.	1 508 1 508	- -	- -	- -	- -	- -	- -	- -	1 508 1 508	- -			
Учено в составе доходных вложений в материальные ценности - всего	5220 5230	за 2016г. за 2015г.	- -	- -	- -	- -	- -	- -	- -	- -	- -	- -			
в том числе:															
	5221	за 2016г. за 2015г.	- -	- -	- -	- -	- -	- -	- -	- -	- -	- -			
	5231	за 2016г. за 2015г.	- -	- -	- -	- -	- -	- -	- -	- -	- -	- -			

А.В. Фомин

Л.А. Серова



2.2. Незавершенные капитальные вложения

Наименование показателя	Код	Период	На начало года	Изменения за период			На конец периода
				затраты за период	списано	принято к учету в качестве основных средств или увеличена стоимость	
Незавершенное строительство и незаконченные операции по приобретению, модернизации и т.п. основных средств - всего	5240	за 2016г.	-	48 218	-	(48 218)	-
	5250	за 2015г.	2 012	78 313	(1 400)	(78 926)	-
в том числе:							
Л/д от п. Октябрьский кв.38,39,51 Павлозерского л-ва 6,7км	5241	за 2016г.	-	4 363	-	4 363	-
	5251	за 2015г.	-	-	-	-	-
Л/д Вашинское л-во, Андреевское уч. л-во	5242	за 2016г.	-	434	-	434	-
"Красный Путиловец" кв.46	5252	за 2015г.	-	-	-	-	-
Л/д кв 105.83 Ваш л-ва 1700 метров	5243	за 2016г.	-	1 102	-	1 102	-
	5253	за 2015г.	-	-	-	-	-
Лесовозный ус кв.47-48 1675 метров	5244	за 2016г.	-	860	-	860	-
	5254	за 2015г.	-	-	-	-	-
Л/д кв.82-83 Вашинского л-ва 3600 метров	5245	за 2016г.	-	1 688	-	1 688	-
	5255	за 2015г.	-	-	-	-	-
Л/д от д. семеновская до 48 кв. Павш л-ва 7500 метров	5246	за 2016г.	-	6 670	-	6 670	-
	5256	за 2015г.	-	-	-	-	-
Лесовозный ус кв 91 Унженского лесничества 300 метров	5247	за 2016г.	-	150	-	150	-
	5257	за 2015г.	-	-	-	-	-
Лесовозный ус кв 45 выд. 28-36	5248	за 2016г.	-	341	-	341	-
	5258	за 2015г.	-	712	-	712	-
Лесовозный ус кв 32	5249	за 2016г.	-	477	-	477	-
	5259	за 2015г.	-	-	-	-	-
Л/ус кв.91 Унженского л-ва, 450 метров		за 2016г.	-	803	-	803	-
		за 2015г.	-	-	-	-	-
Л/ус кв.92 Унженского л-ва, 100 метров		за 2016г.	-	106	-	106	-
		за 2015г.	-	-	-	-	-
Л/ус кв.117 Унженского л-ва, 335 метров		за 2016г.	-	354	-	354	-
		за 2015г.	-	-	-	-	-
Лесовозный ус кв.116 Унженского лесничества 2,5 км		за 2016г.	-	2 008	-	2 008	-
		за 2015г.	-	-	-	-	-
Уаз патриот		за 2016г.	-	-	(822)	-	-
		за 2015г.	-	-	-	-	-
УАЗ-390995-460		за 2016г.	-	-	(457)	-	-
		за 2015г.	-	-	-	-	-
КАМАЗ 65225		за 2016г.	-	-	(11 771)	-	-
		за 2015г.	-	-	(9 193)	-	-
Гидроманипулятор Epsilon M100 L97		за 2016г.	-	-	(2 297)	-	-
		за 2015г.	-	-	-	-	-
Ксерокс Ecosys		за 2016г.	-	-	(72)	-	-
		за 2015г.	-	-	-	-	-
Эксаватор John Deer E240 сер 1YNE24ALCDC500044		за 2016г.	-	-	(7 502)	-	-
		за 2015г.	-	-	-	-	-


Станция топливозаправочная мобильная Benzа 10	за 2016г.	-	-	-	-	1 269	-
	за 2015г.	-	-	-	-	-	-
Станция топливозаправочная мобильная Benzа 20	за 2016г.	-	-	-	(1 832)	1 832	-
	за 2015г.	-	-	-	-	-	-
УАЗ 396255	за 2016г.	-	-	-	(273)	273	-
	за 2015г.	-	-	-	-	-	-
Электроагрегат S6400	за 2016г.	-	-	-	(92)	92	-
	за 2015г.	-	-	-	-	-	-
Прицеп сортиментовоз мод 600832	за 2016г.	-	-	-	(1 865)	1 865	-
	за 2015г.	-	-	-	(3 163)	3 163	-
УАЗ 390985	за 2016г.	-	-	-	(542)	542	-
	за 2015г.	-	-	-	(474)	474	-
АТС для офиса	за 2016г.	-	-	-	(67)	67	-
	за 2015г.	-	-	-	-	-	-
Лесовозный ус кв.34 протяж.600 м	за 2016г.	208	89	-	-	296	-
	за 2015г.	-	-	-	-	-	-
Лесовозная дорога в кв.25,34,35 протяж. 2,6 км	за 2016г.	456	195	-	-	651	-
	за 2015г.	-	-	-	-	-	-
Лесовозная ветка Зуево-4, протяж. 2,0 км, кв.34-35	за 2016г.	369	693	-	-	1 062	-
	за 2015г.	-	-	-	-	-	-
Лесовозная ветка Зуево-3, протяж. 2,0 км	за 2016г.	980	-	-	-	980	-
	за 2015г.	-	-	-	-	-	-
Склад Терминал ГП п. Первомайский	за 2016г.	-	1 820	-	-	1 820	-
	за 2015г.	-	-	-	-	-	-
Лесовозный уса кв 90,91,115	за 2016г.	-	226	-	-	226	-
	за 2015г.	-	-	-	-	-	-
Лесовозный ус в кв.45 выд 22,32 Павлозерского лесничества-1,5 км	за 2016г.	-	629	-	-	629	-
	за 2015г.	-	-	-	-	-	-
ГАЗ-A22R23	за 2016г.	-	-	-	(828)	828	-
	за 2015г.	-	-	-	-	-	-
Телевизор LED LG	за 2016г.	-	-	-	(22)	22	-
	за 2015г.	-	-	-	-	-	-
КАМАЗ-53228 пап	за 2016г.	-	-	-	(3 360)	3 360	-
	за 2015г.	-	-	-	-	-	-
УАЗ 390945	за 2016г.	-	-	-	(407)	407	-
	за 2015г.	-	-	-	-	-	-
Ноутбук ASUS X751	за 2016г.	-	-	-	(48)	48	-
	за 2015г.	-	-	-	-	-	-
Кухонный гарнитур	за 2016г.	-	-	-	(73)	73	-
	за 2015г.	-	-	-	-	-	-
Экскаватор VOLVO	за 2016г.	-	-	-	(20 986)	20 986	-
	за 2015г.	-	-	-	-	-	-
Форвардер JOHN DEERE 1210E	за 2016г.	-	-	-	(22 944)	22 944	-
	за 2015г.	-	-	-	-	-	-
Камаз 65225 дв. E2785559 на шасси	за 2016г.	-	-	-	(5 073)	5 073	-
	за 2015г.	-	-	-	-	-	-
Симулятор колесных сортиментных машин Дж. Дир сбр1WJSMLTRCF0007052	за 2016г.	-	-	-	(1 116)	1 116	-
	за 2015г.	-	-	-	-	-	-
КАМАЗ самосвал АС 632646	за 2016г.	-	-	-	-	-	-


Автомобиль УАЗ-390995-440	за 2015г.	-	(2 368)	2 368
	за 2016г.	-	-	-
Пост охраны	за 2015г.	-	(508)	508
	за 2016г.	-	-	-
Полуприцеп-сортиментовоз SH-345	за 2015г.	-	(50)	50
	за 2016г.	-	-	-
	за 2015г.	-	(1 936)	1 936

2.3. Изменение стоимости основных средств в результате достройки, дооборудования, реконструкции и частичной ликвидации

Наименование показателя	Код	за 2016г.	за 2015г.
Увеличение стоимости объектов основных средств в результате достройки, дооборудования, реконструкции - всего	5260	-	-
в том числе:	5261	-	-
Уменьшение стоимости объектов основных средств в результате частичной ликвидации - всего:	5270	-	-
в том числе:	5271	-	-

Генеральный директор  А.В. Фомин

Л.А. Серова 





2.4. Иное использование основных средств

Наименование показателя	Код	На 31 декабря 2016 г.	На 31 декабря 2015 г.	На 31 декабря 2014 г.
Переданные в аренду основные средства, числящиеся на балансе	5280	-	-	-
Переданные в аренду основные средства, числящиеся за балансом	5281	-	-	-
Полученные в аренду основные средства, числящиеся на балансе	5282	73 330	99 811	58 079
Полученные в аренду основные средства, числящиеся за балансом	5283	-	-	-
Объекты недвижимости, принятые в эксплуатацию и фактически используемые, находящиеся в процессе государственной регистрации	5284	-	-	-
Основные средства, введенные на консервацию	5285	-	-	-
Иное использование основных средств (залог и др.)	5286	-	-	-
	5287	-	-	-

А.В. Фомин

Л.А. Серова

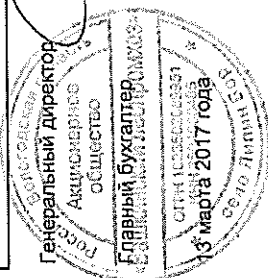



3. Финансовые вложения
3.1. Наличие и движение финансовых вложений

Наименование показателя	Код	Период	Изменения за период				На конец периода		
			На начало года		выбыло (погашено)		Текущей рыночной стоимости (убытков от обесценения)	первоначальная стоимость	накопленная коррек-тировка
			первоначальная стоимость	накопленная коррек-тировка	первоначальная стоимость	накопленная коррек-тировка			
Долгосрочные - всего	5301 5311	за 2016г. за 2015г.	-	-	-	-	-	-	-
в том числе:									
Краткосрочные - всего	5302 5312 5305 5315	за 2016г. за 2015г. за 2016г. за 2015г.	-	-	-	-	-	-	-
в том числе:									
Финансовых вложений - Итого	5306 5316 5300 5310	за 2016г. за 2015г. за 2016г. за 2015г.	-	-	-	-	-	-	-

А.В. Фомин

Л.А. Серова




3.2. Иное использование финансовых вложений

Наименование показателя	Код	На 31 декабря 2016 г.	На 31 декабря 2015 г.	На 31 декабря 2014 г.
Финансовые вложения, находящиеся в залоге - всего	5320	-	-	-
в том числе:				
5321				
Финансовые вложения, переданные третьим лицам (кроме продажи) - всего	5325	-	-	-
в том числе:				
5326				
5329				
Иное использование финансовых вложений				

А. В. Фомин



Л.А. Серова

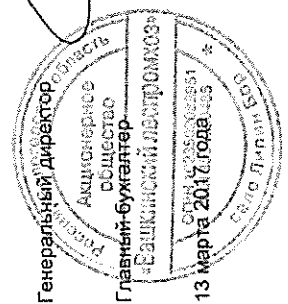


13 марта 2017 года

4. Запасы
4.1. Наличие и движение запасов

Наименование показателя	Код	Период	На начало года		Изменения за период						На конец периода	
			себе-стоимость	величина резерва под снижение стоимости	поступления и затраты	выбыло		убытков от снижения стоимости	оборот запасов между их группами (видами)	себе-стоимость	величина резерва под снижение стоимости	
						себе-стоимость	резерв под снижение стоимости					
Запасы - всего	5400	за 2016г.	27 546	-	762 297	(746 854)	-	-	-	-	42 988	-
	5420	за 2015г.	22 012	-	530 171	(524 638)	-	-	X	-	27 546	-
в том числе:												
Сырье, материалы и другие аналогичные ценности	5401	за 2016г.	9 836	-	103 397	(101 893)	-	-	-	59 396	11 340	-
	5421	за 2015г.	10 537	-	64 230	(64 931)	-	-	-	40 844	9 836	-
Готовая продукция	5402	за 2016г.	17 709	-	163 310	(149 371)	-	-	-	160 559	31 648	-
	5422	за 2015г.	11 475	-	105 961	(99 727)	-	-	-	95 762	17 709	-
Товары для перепродажи	5403	за 2016г.	-	-	3 523	(3 523)	-	-	-	-	-	-
	5423	за 2015г.	-	-	-	-	-	-	-	-	-	-
Товары и готовая продукция отгруженные	5404	за 2016г.	-	-	91 600	(91 600)	-	-	-	-	-	-
	5424	за 2015г.	-	-	66 043	(66 043)	-	-	-	-	-	-
Затраты в незавершенном производстве	5405	за 2016г.	-	-	263 217	(263 217)	-	-	-	-	-	-
	5425	за 2015г.	-	-	193 202	(193 202)	-	-	-	-	-	-
Прочие запасы и затраты	5406	за 2016г.	-	-	137 250	(137 250)	-	-	-	-	-	-
	5426	за 2015г.	-	-	100 734	(100 734)	-	-	-	-	-	-
Расходы будущих периодов (для объектов аналитического учета, которые в балансе отражаются в составе «Запасов»)	5407	за 2016г.	-	-	-	-	-	-	-	-	-	-
	5427	за 2015г.	-	-	-	-	-	-	-	-	-	-
	5408	за 2016г.	-	-	-	-	-	-	-	-	-	-
	5428	за 2015г.	-	-	-	-	-	-	-	-	-	-


 Генеральный директор **А.В. Фомин**

 Главный бухгалтер **Л.А. Серова**



4.2. Запасы в залоге

Наименование показателя	Код	На 31 декабря 2016 г.	На 31 декабря 2015 г.	На 31 декабря 2014 г.
Запасы, не оплаченные на отчетную дату - всего	5440	-	-	-
в том числе:				
5441	5441	-	-	-
Запасы, находящиеся в залоге по договору - всего	5445	-	-	-
в том числе:				
5446	5446	-	-	-

Генеральный директор

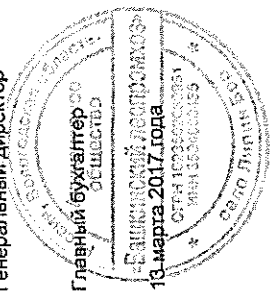
[Handwritten signature]

А.В. Фомин

Главный бухгалтер

[Handwritten signature]

Л.А. Серова




5. Дебиторская и кредиторская задолженность
5.1. Наличие и движение дебиторской задолженности

Наименование показателя	Код	Период	На начало года		Изменения за период					На конец периода			
			учтенная по условиям договора	величина резерва по сомнительным долгам	в результате хозяйственных операций (сумма долга по сделкам)	поступление	погашение	списание на финансовый результат	восстановление резерва	перевод из дебиторской в кредиторскую задолженность	перевод из кредиторской в дебиторскую задолженность	учтенная по условиям договора	величина резерва по сомнительным долгам
Долгосрочная дебиторская задолженность - всего	5501	за 2016г.	-	-	-	-	-	-	-	-	-	-	-
	5521	за 2015г.	-	-	-	-	-	-	-	-	-	-	-
в том числе:													
Расчеты с покупателями и заказчиками	5502	за 2016г.	-	-	-	-	-	-	-	-	-	-	-
	5522	за 2015г.	-	-	-	-	-	-	-	-	-	-	-
Авансы выданные	5523	за 2016г.	-	-	-	-	-	-	-	-	-	-	-
	5523	за 2015г.	-	-	-	-	-	-	-	-	-	-	-
Прочая	5504	за 2016г.	-	-	-	-	-	-	-	-	-	-	-
	5524	за 2015г.	-	-	-	-	-	-	-	-	-	-	-
	5505	за 2016г.	-	-	-	-	-	-	-	-	-	-	-
	5525	за 2015г.	-	-	-	-	-	-	-	-	-	-	-
Краткосрочная дебиторская задолженность - всего	5510	за 2016г.	28 210	(6 234)	116 557	-	(91 499)	-	(534)	-	53 801	(5 700)	
	5530	за 2015г.	20 826	(7 078)	119 209	-	(112 371)	-	(844)	-	28 210	(6 234)	
в том числе:													
Расчеты с покупателями и заказчиками	5511	за 2016г.	13 301	-	30 867	-	(8 867)	-	-	-	35 300	-	
	5531	за 2015г.	13 274	-	44 979	-	(44 952)	-	-	-	13 301	-	
Авансы выданные	5512	за 2016г.	1 016	-	56 042	-	(54 292)	-	-	-	2 766	-	
	5532	за 2015г.	643	-	40 200	-	(39 829)	-	-	-	1 016	-	
Прочая	5513	за 2016г.	(6 234)	(6 234)	-	-	-	-	(534)	-	(5 700)	(5 700)	
	5533	за 2015г.	(7 078)	(7 078)	-	-	-	-	(844)	-	(6 234)	(6 234)	
Расчеты с бюджетом	5514	за 2016г.	12 211	-	29 648	-	(26 813)	-	-	X	15 046	-	
	5534	за 2015г.	4 992	-	28 374	-	(21 155)	-	-	X	12 211	-	
Разные дебиторы и кредиторы	5515	за 2016г.	7 866	-	-	-	(1 477)	-	-	X	6 389	-	
	5535	за 2015г.	8 885	-	5 356	-	(6 375)	-	-	X	7 866	-	
Займы выданные	5516	за 2016г.	50	-	-	-	(50)	-	-	X	-	-	
	5536	за 2015г.	110	-	-	-	(60)	-	-	X	50	-	
Итого	5500	за 2016г.	28 210	(6 234)	116 557	-	(91 499)	-	(534)	X	53 801	(5 700)	
	5520	за 2015г.	20 826	(7 078)	119 209	-	(112 371)	-	(844)	X	28 210	(6 234)	

Генеральный директор
А.В. Фомин

Главный бухгалтер
Л.А. Серова



5.2. Просроченная дебиторская задолженность

Наименование показателя	Код	На 31 декабря 2016 г.		На 31 декабря 2015 г.		На 31 декабря 2014 г.	
		учтенная по условиям договора	балансовая стоимость	учтенная по условиям договора	балансовая стоимость	учтенная по условиям договора	балансовая стоимость
Всего	5540	5 700	6 234	7 078	-	-	
в том числе:							
расчеты с покупателями и заказчиками	5541	-	-	-	-	-	
расчеты с поставщиками и заказчиками (в части авансовых платежей, предоплат)	5542	-	-	-	-	-	
прочая	5543	-	-	-	-	-	
	5544	5 700	6 234	7 078	-	-	

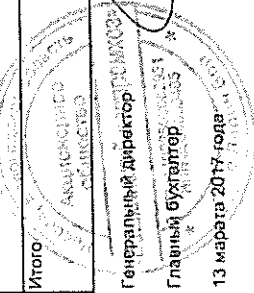
5.3. Наличие и движение кредиторской задолженности

Наименование показателя	Код	Период	Остаток на начало года	Изменения за период				перевод из дебиторской в кредиторскую задолженности	перевод из долгосрочную задолженности	перевод из краткосрочную задолженности	спливание на финансовый результат	остаток на конец периода
				в результате хозяйственных операций (сумма долга по сделке, операции)	поступление	притягиваемые проценты, штрафы и иные начисления	погашение					
Долгосрочная кредиторская задолженность - всего	5551	за 2016г.	70 180	8 000	(10 045)	(21 914)	-	-	-	-	46 221	
	5571	за 2015г.	33 489	54 384	(7 278)	(24 971)	-	-	-	-	70 180	
в том числе:												
	кредиты	5552	за 2016г.	5 000	8 000	-	-	-	-	-	13 000	
	5572	за 2015г.	-	5 000	-	-	-	-	-	-	5 000	
прочая	5554	за 2016г.	65 180	-	(10 045)	(21 914)	-	-	-	-	33 221	
	5574	за 2015г.	33 489	49 384	(7 278)	(24 971)	-	-	-	-	65 180	
Краткосрочная кредиторская задолженность - всего	5560	за 2016г.	15 473	280 697	-	(251 925)	-	-	-	-	44 234	
	5580	за 2015г.	13 935	59 634	-	(58 096)	-	-	-	-	15 473	
в том числе:												
	расчеты с поставщиками и подрядчиками	5561	за 2016г.	10 792	171 785	-	(146 327)	-	-	-	36 250	
	5581	за 2015г.	9 867	15 110	-	(14 185)	-	-	-	-	10 792	
авансы полученные	5562	за 2016г.	8	33 498	-	(33 505)	-	-	-	-	1	
	5582	за 2015г.	18	-	-	(10)	-	-	-	-	8	
расчеты по налогам и взносам	5563	за 2016г.	2 143	18 217	-	(16 751)	-	-	-	-	3 609	
	5583	за 2015г.	1 510	807	-	2 317	-	-	-	-	-	
кредиты	5564	за 2016г.	(11)	-	-	11	-	-	-	-	(11)	
	5584	за 2015г.	-	-	-	(23)	-	-	-	-	309	
прочая	5566	за 2016г.	173	302	-	(166)	-	-	-	-	173	
	5586	за 2015г.	130	323	-	(280)	-	-	-	-	130	
Расчеты с персоналом по оплате труда	5567	за 2016г.	2 357	55 411	-	(53 852)	-	-	-	-	3 916	
	5587	за 2015г.	2 410	43 394	-	(43 447)	-	-	-	-	2 357	
Итого	5550	за 2016г.	85 653	288 697	(10 045)	(273 839)	-	-	X	X	90 455	
	5570	за 2015г.	47 424	114 018	(7 278)	(83 067)	-	-	X	X	85 653	

Генеральный директор ООО «АВ.Финмин» А.В. Фсмин

Главный бухгалтер ООО «АВ.Финмин» Л.А. Серова

13 марта 2017 года




5.4. Просроченная кредиторская задолженность

Наименование показателя	Код	На 31 декабря 2016 г.	На 31 декабря 2015 г.	На 31 декабря 2014 г.
Всего	5590	-	-	-
в том числе:				
расчеты с поставщиками и подрядчиками	5591	-	-	-
расчеты с покупателями и заказчиками	5592	-	-	-
прочая задолженность	5593	-	-	-
	5594	-	-	-

А.В. Фомин

Л.А. Серова

Генеральный директор



6. Затраты на производство (расходы на продажу)*


Наименование показателя	Код	за 2016г.	за 2015г.
Материальные затраты	5610	81 579	55 967
Расходы на оплату труда	5620	48 457	36 780
Отчисления на социальные нужды	5630	16 506	12 540
Амортизация	5640	48 713	36 298
Прочие затраты	5650	118 122	80 464
Итого по элементам	5660	313 377	222 049
Фактическая себестоимость проданных товаров	5665	-	-
Изменение остатков (прирост [-]): незавершенного производства, готовой продукции и др.	5670	-	-
Изменение остатков (уменьшение [+]): незавершенного производства, готовой продукции и др.	5680	-	-
Итого расходы по обычным видам деятельности	5600	313 377	222 049

* - Для организаций, осуществляющих торговую деятельность, добавлена строка 5665, учитывающая фактическую себестоимость товаров

Генеральный директор

А.В. Фомин

Л.А. Серова




7. Оценочные обязательства

Наименование показателя	Код	Остаток на начало года	Признано	Погашено	Списано как избыточная сумма	Остаток на конец периода
Оценочные обязательства - всего	5700	2 141	5 382	(4 847)	-	2 676
в том числе:						
Резерв на оплату отпусков	5701	1 562	3 925	3 616	-	1 871
Резерв на отчисления СВ	5702	579	1 456	1 230	-	805


Генеральный директор

А.В. Фомин



Главный бухгалтер

Л.А. Серова





8. Обеспечения обязательств

Наименование показателя	Код	На 31 декабря 2016 г.	На 31 декабря 2015 г.	На 31 декабря 2014 г.
Полученные - всего	5800	-	-	-
в том числе:				
Выданные - всего	5801	-	-	-
в том числе:	5810	26 284	-	-
ДП-114807L от 22.07.16 (ООО "Белозерсклес")	5811	26 284	-	-


Генеральный директор

А.В. Фомин



Главный бухгалтер

Л.А. Серова





9. Государственная помощь

Наименование показателя	Код	за 2016г.	за 2015г.
Получено бюджетных средств - всего	5900	-	-
в том числе:			
на текущие расходы	5901	-	-
на вложения во внеоборотные активы	5905	-	-
		На начало года	На конец года
Бюджетные кредиты - всего	5910	-	-
в том числе:	5920	-	-
	5911	-	-
	5921	-	-
		Получено за год	Возвращено за год
за 2016г.		-	-
за 2015г.		-	-
за 2016г.		-	-
за 2015г.		-	-

Генеральный директор  А.В. Фомин

Л.А. Серова



Акционерное общество «Вашкинский леспромхоз»
Россия Вологодская область, с. Липин Бор, ул. Пионерская, д.11
тел/факс (81758) 21591 ИНН/КПП 3504000485/350401001

Пояснения к бухгалтерскому балансу и отчету
о финансовых результатах за 2016 год.
по АО «Вашкинский леспромхоз»

Бухгалтерская отчетность составлена по стандартам РФ.

1. Сведения об обществе с ограниченной ответственностью.

Полное наименование: Акционерное общество «Вашкинский леспромхоз»

Юридический адрес: Вологодская обл., с. Липин бор, ул. Пионерская, д.11

Фактический адрес: 161250, Вологодская обл., с. Липин бор, ул. Пионерская, д.11

Дата государственной регистрации: 24 марта 1993 г., основной государственный регистрационный № 1023502089951.

Уставный капитал предприятия составляет 14 819 рублей.

Организация подлежит обязательному аудиту, так как подпадает под критерии, установленные статьей 5 Федерального закона от 30.12.2008 г. № 307-ФЗ «Об аудиторской деятельности».

2. Основные элементы учетной политики предприятия.

2.1. Учетная политика для целей бухгалтерского учета.

Бухгалтерская (финансовая) отчетность сформирована исходя из действующих в Российской Федерации правил бухгалтерского учета и отчетности, действующих положений по бухгалтерскому учету (ПБУ), иных применимых нормативных актов в области бухгалтерского учета и Учетной политики. Активы и обязательства оцениваются в отчетности по фактическим затратам. Бухгалтерский учет осуществляется бухгалтерией под руководством главного бухгалтера.

2.1.1. Срок полезного использования по основным средствам определяется на основании Классификации основных средств, включаемых в амортизационные группы, утвержденной постановлением Правительства РФ от 1 января 2002 г. № 1.

2.1.2. Начисление амортизации по основным средствам ведется линейным способом.

2.1.3. В составе основных средств учитываются материальные ценности, используемые при производстве продукции, выполнении работ, оказании услуг, либо для управленческих нужд, в течение срока, превышающего 12 месяцев, и стоимостью более 40

тыс. руб. Основные средства принимаются к бухгалтерскому учету по первоначальной стоимости.

Малоценные объекты основных средств, стоимостью менее 40 000 руб., а также книги, брошюры и другие издания списываются по мере их отпуска в эксплуатацию.

Ежегодная переоценка основных средств не производится. Доходы и убытки от выбытия основных средств отражаются в отчете о прибылях и убытках в составе прочих доходов и расходов.

2.1.4. Материально-производственные запасы учитываются по фактической себестоимости, включая затраты по их заготовке и доставке.

При отпуске материально-производственных запасов в производство и ином выбытии их оценка производится по средней себестоимости.

2.1.5. Долгосрочные и краткосрочные обязательства

Отражение задолженности в составе краткосрочной или долгосрочной происходит в соответствии с условиями договоров до момента погашения задолженности. Принятые к учету обязательства квалифицируются в качестве долгосрочных либо краткосрочных согласно условиям договора, по которому возникли:

долгосрочными считаются обязательства, срок погашения которых превышает один год после отчетной даты;

краткосрочными считаются обязательства, срок погашения которых не превышает один год после отчетной даты.

2.1.6. Предприятие создает резервы:

- по сомнительным долгам (п. 70 Положения по ведению бухгалтерского учета и бухгалтерской отчетности в Российской Федерации, утв. Приказом МФ №34н от 29.07.1998)

Величина резерва определяется отдельно по каждому сомнительному долгу в зависимости от финансового состояния (платежеспособности) должника и оценки вероятности погашения долга полностью или частично.

- предстоящих расходов на оплату отпусков (согласно ПБУ 8/2010 «Оценочные обязательства, условные обязательства и условные активы», утв. Приказом МФ РФ № 167н от 13.12.2010)..

2.1.7. Общество отражает в составе денежных средств и денежных эквивалентов следующие виды активов:

- остатки денежных средств в кассе и на расчетных счетах;
- остатки денежных средств на валютном счете;
- денежные переводы в пути на отчетную дату;

В Отчете о движении денежных средств денежные потоки в виде поступлений от покупателей (заказчиков), платежей поставщикам (подрядчикам) общество отражает без учета НДС.

В Отчете о движении денежных средств свернуто отражаются суммы НДС:

- полученные в составе поступлений от покупателей (заказчиков);
- перечисленные в составе платежей поставщикам (подрядчикам);
- уплаченные в бюджетную систему РФ;
- возвращенные из бюджета.

Денежный поток по НДС свернуто отражается по дополнительно введенной строке:

- 4125 "НДС" - в случае превышения суммы НДС, перечисленной поставщикам, подрядчикам и в бюджет, над суммой НДС, которая поступила от покупателей, заказчиков и из бюджета;
- 4114 "НДС" - в случае превышения суммы НДС, поступившей от покупателей, заказчиков и из бюджета, над суммой НДС, которая перечислена поставщикам, подрядчикам и в бюджет;

2.1.8. Признание доходов

Выручка для целей бухгалтерского учета определяется в соответствии с принципом начисления и отражается в отчетности за вычетом НДС.

Выручка от продажи продукции (работ, услуг), произведенных в результате осуществления уставной деятельности, отражается на счете 90 «Продажи» и является основной, выручка от реализации внеоборотных активов - на счете 91 «Прочие доходы и расходы».

Доходы, отличные от выручки по основной деятельности, признаются по мере их возникновения и классифицируются как прочие доходы.

2.1.9. Признание расходов

Расходы по обычным видам деятельности признаются в том отчетном периоде, в котором они имели место, независимо от времени фактической выплаты денежных средств или иной формы осуществления расчетов.

Управленческими расходами признаются общехозяйственные расходы: заработная плата сотрудников Общества, консультационные и аудиторские услуги, расходы на командировки, представительские расходы, расходы на управление и т.п. Списание управленческих расходов производится в себестоимость полностью в отчетном периоде их возникновения.

Расходы, не связанные с реализацией по обычным видам деятельности, признаются по мере их возникновения и классифицируются как прочие расходы.

2.1.10. Учет затрат на производство

Все производственные затраты подразделяются на прямые и косвенные.

Общехозяйственные расходы учитываются на счете 26 «Общехозяйственные расходы». Расходы, отраженные на счете 26 «Общехозяйственные расходы» в течение месяца, полностью списываются по его окончании в дебет счета 90 «Продажи» без распределения по видам деятельности. Применяется метод «директ-костинг».

2.1.11. Изменений учетной политики в 2017 г. по сравнению с 2016 г. не предусмотрено.

2.2. Учетная политика для целей налогового учета.

2.2.1. Предприятие определяет налоговую базу по НДС по мере отгрузки.

2.2.2. В целях признания доходов и расходов при расчете налога на прибыль предприятие использует метод начисления.

2.2.3. В целях определения материальных расходов при списании сырья и материалов по средней себестоимости.

2.2.4. Срок полезного использования по основным средствам определяется на основании Классификатора основных средств, включаемых в амортизационные группы, утвержденной постановлением Правительства РФ от 1 января 2002 года № 1.

2.2.5. По амортизируемому имуществу амортизация начисляется линейным способом.

2.2.6. Применяется амортизационная премия 30 % к основным средствам стоимостью 1 000 000 руб. и более.

2.2.7. Предприятие создает резервы по сомнительным долгам и предстоящих расходов на оплату отпусков.

Для расчета ежемесячных отчислений в резерв на оплату отпусков включаются все виды выплат, предусмотренные системой оплаты труда, участвующие в расчете среднего заработка, за исключением сумм предусмотренных на оплату труда по договорам гражданско-правового характера (включая договора подряда).

Резервы по сомнительным долгам создаются в пределах 10% от выручки (п.4 ст.266 НК РФ).

2.2.8. Предприятие формирует регистры налогового учета с использованием компьютерной техники.

2.2.9. В 2016 г. в состав амортизируемого имущества не включаются объекты основных средств, приобретенные предприятием имеющие первоначальную стоимость не более 100 000 руб. за единицу. Стоимость такого имущества включается в состав материальных расходов в полной стоимости по мере ввода его в эксплуатацию. Других изменений учетной политики в 2017 г. по сравнению с 2016 г. не предусмотрено.

2.2.10. В состав прямых расходов включаются следующие элементы:

Стоимость материальных ценностей, отпущенных непосредственно на производство продукции определенного вида;

Расходы на оплату труда работников, занятых непосредственно производством продукции определенного вида;

Начисления на оплату труда работников, занятых непосредственно изготовлением продукции определенного вида, в виде единого социального налога и расходов на обязательное пенсионное страхование, расходов на обязательное социальное страхование от несчастных случаев на производстве и профессиональных заболеваний;

Суммы амортизации по основным средствам, используемым непосредственно для производства продукции (работ, услуг) определенного вида.

Арендная плата по договорам аренды лесных участков

Услуги сторонних организаций на заготовку древесины.

3. Финансово- хозяйственная деятельность предприятия. Раскрытие существенных показателей.

3.1. Характеристика деятельности предприятия за отчетный год.

Основным видом деятельности предприятия является - лесозаготовительная.

3.2. Выручка за 2016 год составила 343 901 тыс. руб. (без НДС).

3.3. Себестоимость составила (к стр. 2120,2210,2220 отчета о финансовых результатах):

Себестоимость продаж - 148 474 тыс. руб.;

Коммерческие расходы -137 250 тыс. руб.;

Управленческие расходы- 27 653 тыс. руб.

3.4.Прочие доходы составили 66 249 тыс. руб., в т.ч.

3.4.1.Проценты к получению (к стр. 2320 отчета о финансовых результатах) - 251 тыс. руб.;

3.4.2.Прочие доходы (к стр. 2340 отчета о финансовых результатах)- 65 998 тыс. руб.

3.5. Прочие расходы (к стр. 2350 отчета о финансовых результатах) составили 73 539 тыс. руб., в т.ч.

3.6. Прибыль от продаж составила 30 524 тыс. руб. Прибыль до налогообложения составила 21 750 тыс. руб.

Налог на прибыль

Текущий налог на прибыль в соответствии с ПБУ 18/02 (утверждено Приказом Министерства финансов Российской Федерации № 114н от 19 ноября 2002 года) за 2016 представлен в исчисленной сумме 0 руб. следующим образом:

Условный доход/(расход) по налогу на прибыль: - 12 391 267 руб.

Постоянное налоговое обязательство: - 1 420 426 руб.

По расходам, не учитываемым для целей налогообложения : 826 503 руб.

Итого: - 12 985 190 руб.

Увеличение/(уменьшение) отложенного налогового актива: 74 621 руб.

Итого: 74 621 руб.

ВСЕГО: 12 910 929 руб.

3.7. Сумма дебиторской задолженности по состоянию на 31 декабря 2016 года составила 53 801 тыс. руб. Сумма кредиторской задолженности по состоянию на 31 декабря 2016 года составила 44 085 тыс. руб.

3.8. Курс Центрального банка Российской Федерации, действовавший на дату составления бухгалтерской отчетности 31.12.2016:

1 доллар США = 60.6569 руб.

1 Евро = 63.8111 руб.

Денежные активы и обязательства, стоимость которых выражена в иностранной валюте, отражены в бухгалтерской отчетности в суммах, исчисленных на основе официального курса рубля, действовавшего на 31 декабря 2016. Курсовые разницы, возникающие в течение года по операциям с активами и обязательствами, выраженными в иностранной валюте, а также при пересчете их по состоянию на отчетную дату, относятся на счета учета прочих доходов и расходов.

3.9. В течение 2016 года введено в эксплуатацию основных средств на сумму 48 218 тыс. руб.

3.10. Социальные показатели:

№ п/п	Показатель	За 2016 год	За 2015год	Изменения
1.	Среднесписочная численность работников, чел.	134	125	+9
2.	Оплата труда, тыс.руб.	55 311	43 363	+11 948
3.	Сумма страховых взносов на обязательное пенсионное страхование, тыс. руб.	18 217	14 164	+ 4 053

3.11. Сведения о собственном капитале общества.

№ п/п	Показатель	На 31.12.2016 г.	На 31.12.2015г.	Изменения
1.	Уставный капитал, тыс.руб.	5 015	15	+ 5 000

2.	Нераспределенная прибыль	165 770	148 681	+17 089
----	--------------------------	---------	---------	---------

3.12. Затраты на приобретение электроэнергии:

в 2016 г. сумма – 1 169 тыс.руб. , количество - 274 484. кВт/час

и потребление на цели производства продукции (выполнения работ, оказания услуг) энергетических ресурсов по видам энергии:

3.13. Связанными сторонами Общества являются:

Связанная сторона	Характер отношений
ОАО ЛХК «Череповецлес»	Участник в УК
ООО "Торгинвест"	Участник в УК
АО «Белозерский ЛПХ»	Участник группы лиц
АО«Вашкинский ЛПХ»	Участник группы лиц
АО «Бабаевский ЛПХ»	Участник группы лиц

Информация о сделках с взаимозависимыми лицами в 2016г.:

ОАО ЛХК «Череповецлес»

Покупка – 3 721 тыс.руб.

Продажа – 138 580 тыс.руб

АО «Белозерский ЛПХ»

Покупка – 132 695 тыс.руб.

Продажа – 307 тыс.руб.

ООО «Белозерсклес»

Покупка – 33 199 тыс.руб.,

Продажа – 19 088 тыс руб.

АО «Бабаевский ЛПХ»

Покупка – 46 тыс.руб.

Продажа – 0 тыс.руб.

Незавершенные расчеты со связанными сторонами на 31.12.2016 года:

По дебиторской задолженности

Наименование бухгалтерского дебителя	счета учета и	Номер счета	Сумма всего по балансу, тыс. руб.	Вид сделки
АО "Белозерский леспромхоз"		62.01	15 209	оказания услуг, купля-продажа

ОАО ЛХК "Череповецлес"	76.06	5 494	услуги посредника
Итого		20 703	

По кредиторской задолженности

Наименование бухгалтерского кредитора	счета учета и кредитора	Номер счета	Сумма всего по балансу, тыс.руб.	Вид сделки
ОАО ЛХК "Череповецлес"		60.01	451	покупка
ИТОГО			451	

Резервы по сомнительным долгам по расчетам со связанными сторонами не формировались. Списания дебиторской задолженности связанных сторон не было.

Управление Обществом осуществлялось общим собранием и единоличным органом-генеральным директором.

3.14. Размер выплат директору определен трудовым контрактом. Вознаграждение состоит из постоянной и переменной частей. Последняя зависит от показателей эффективности работы исполнительного органа.

4. Информация об условных обязательствах организации

4.1. Обеспечений, выданных АО «Вашкинский леспромхоз» в форме поручительств (залога) третьим лицам (ООО "Белозерсклес") по обязательствам третьих лиц по договору ДП-114807L от 22.07.16г. составляет 26 284 тыс. руб.

5. Информация о событиях после отчетной даты

В соответствии с п. 3 ПБУ 7/98 событием после отчетной даты признается факт хозяйственной деятельности, который оказал или может оказать влияние на финансовое состояние, движение денежных средств или результаты деятельности организации и который имел место в период между отчетной датой и датой подписания бухгалтерской отчетности за отчетный год. В бухгалтерской отчетности за отчетный год отражает только существенное событие после отчетной даты, согласно п. 6 ПБУ 7/98 и в установленном порядке информирует об этом лиц, которым была представлена данная бухгалтерская отчетность.

Перечень фактов хозяйственной деятельности, которые признаются организацией событиями после отчетной даты:

объявление в установленном порядке дебитора организации банкротом, если по состоянию на отчетную дату в отношении этого дебитора уже осуществлялась процедура банкротства;

обнаружение после отчетной даты существенной ошибки в бухгалтерском учете или нарушения законодательства при осуществлении деятельности организации, которые ведут к искажению бухгалтерской отчетности за отчетный период.

принятие решения о реорганизации организации;

приобретение предприятия как имущественного комплекса;

крупная сделка, связанная с приобретением и выбытием основных средств и финансовых вложений и т.д.

Событий, которые способны повлиять на результаты финансовой деятельности после отчетной даты, отсутствуют.

Основным видом деятельности является производство лесозаготовка.

АО «Вашкинский леспромхоз» и в дальнейшем планирует основным видом деятельности считать лесозаготовку.

За период с января 2016 года до даты подписания отчетности существенных ошибок в бухгалтерском учете за 2016 год не обнаружено.

Информации о банкротстве дебиторов в Общество не поступало.

В Учетную политику Общества на 2017 год по сравнению с 2016 годом не вносились изменения, существенно влияющие на оценку и принятие решений заинтересованными пользователями бухгалтерской отчетности.

6. В соответствии с принципом допущения непрерывности деятельности предполагается, что организация будет продолжать осуществлять свою финансово-хозяйственную деятельность в течение 12 месяцев года, следующего за отчетным, и не имеет намерения в ликвидации, прекращении финансово-хозяйственной деятельности или обращении за защитой от кредиторов. Активы и обязательства учитываются на том основании, что организация сможет выполнить свои обязательства и реализовать свои активы в ходе своей деятельности.

7. Информация об участии в совместной деятельности.

ПБУ 20/03 не применяется, АО «Вашкинский леспромхоз» не является участником договора о совместной деятельности

8. Информация по отчетным сегментам.

ПБУ 12/2010 «Информация по сегментам» в АО «Вашкинский леспромхоз» не применяется.



Генеральный директор

«Вашкинский леспромхоз»

Главный бухгалтер

13 марта 2017 года.

А.В. Фомин

Л.А. Серова

