

**Аудиторское заключение
независимого аудитора
о годовой бухгалтерской
(финансовой) отчетности
Общества с ограниченной ответственностью
«Белозерсклес»
за 2018 год**

**Санкт-Петербург
2019 г.**

АУДИТОРСКОЕ ЗАКЛЮЧЕНИЕ

независимого аудитора

Участнику ООО «Белозерсклес»

Мнение

Мы провели аудит годовой бухгалтерской (финансовой) отчетности Общества с ограниченной ответственностью «Белозерсклес» (ООО «Белозерсклес», ОГРН: 1023501891753. 161200, Вологодская область, город Белозерск, улица Галаничева, дом 21В), состоящей из:

- Бухгалтерского баланса по состоянию на 31 декабря 2018 года,
- Отчета о финансовых результатах за 2018 год,
- Приложений к бухгалтерскому балансу и отчету о финансовых результатах за 2018 год, в том числе:
 - Отчета об изменениях капитала за 2018 год,
 - Отчета о движении денежных средств за 2018 год,
 - Пояснений к бухгалтерскому балансу и отчету о финансовых результатах за 2018 год, включая краткий обзор основных положений учетной политики.

По нашему мнению, прилагаемая годовая бухгалтерская (финансовая) отчетность отражает достоверно во всех существенных отношениях финансовое положение Общества с ограниченной ответственностью «Белозерсклес» по состоянию на 31 декабря 2018 года, а также его финансовые результаты и движение денежных средств за 2018 год в соответствии с правилами составления бухгалтерской отчетности, установленными в Российской Федерации.

Основание для выражения мнения

Мы провели аудит в соответствии с Международными стандартами аудита (МСА). Наша ответственность согласно указанным стандартам далее раскрывается в разделе «Ответственность аудитора за аудит годовой бухгалтерской (финансовой) отчетности» нашего заключения. Мы независимы по отношению к Обществу с ограниченной ответственностью «Белозерсклес» в соответствии с Правилами независимости аудиторов и аудиторских организаций и Кодексом профессиональной этики аудиторов, соответствующими Кодексу этики профессиональных бухгалтеров, разработанному Советом по международным стандартам этики для профессиональных бухгалтеров, и этическими требованиями, применимыми к нашему аудиту бухгалтерской (финансовой) отчетности в Российской Федерации, и нами выполнены прочие этические обязанности в соответствии с этими требованиями профессиональной этики. Мы полагаем, что полученные нами аудиторские доказательства являются достаточными и надлежащими, чтобы служить основанием для выражения нашего мнения.

Ответственность руководства и лиц, отвечающих за корпоративное управление, за годовую бухгалтерскую (финансовую) отчетность.

Руководство Общества с ограниченной ответственностью «Белозерсклес» несет ответственность за подготовку и достоверное представление указанной годовой бухгалтерской (финансовой) отчетности в соответствии с правилами составления бухгалтерской отчетности, установленными в Российской Федерации, и за систему внутреннего контроля, которую руководство считает необходимой для подготовки годовой бухгалтерской (финансовой) отчетности, не содержащей существенных искажений вследствие недобросовестных действий или ошибок.

При подготовке годовой бухгалтерской (финансовой) отчетности руководство несет ответственность за оценку способности Общества с ограниченной ответственностью «Белозерсклес» продолжать непрерывно свою деятельность, за раскрытие в соответствующих случаях сведений, относящихся к непрерывности деятельности, и за составление отчетности на основе допущения о непрерывности деятельности, за исключением случаев, когда руководство намеревается ликвидировать Общество с ограниченной ответственностью «Белозерсклес», прекратить его деятельность или когда у него отсутствует какая-либо иная реальная альтернатива, кроме ликвидации или прекращения деятельности.

Лицо, отвечающее за корпоративное управление – единственный участник Общества с ограниченной ответственностью «Белозерсклес», несет ответственность за надзор за подготовкой годовой бухгалтерской (финансовой) отчетности Общества с ограниченной ответственностью «Белозерсклес».

Ответственность аудитора за аудит годовой бухгалтерской (финансовой) отчетности

Наша цель состоит в получении разумной уверенности в том, что годовая бухгалтерская (финансовая) отчетность не содержит существенных искажений вследствие недобросовестных действий или ошибок, и в выпуске аудиторского заключения, содержащего наше мнение. Разумная уверенность представляет собой высокую степень уверенности, но не является гарантией того, что аудит, проведенный в соответствии с Международными стандартами аудита, всегда выявляет существенные искажения при их наличии. Искажения могут быть результатом недобросовестных действий или ошибок и считаются существенными, если можно обоснованно предположить, что в отдельности или в совокупности они могут повлиять на экономические решения пользователей, принимаемые на основе этой годовой бухгалтерской (финансовой) отчетности.

В рамках аудита, проводимого в соответствии с Международными стандартами аудита, мы применяем профессиональное суждение и сохраняем профессиональный скептицизм на протяжении всего аудита. Кроме того, мы выполняем следующее:

- выявляем и оцениваем риски существенного искажения годовой бухгалтерской (финансовой) отчетности вследствие недобросовестных действий или ошибок; разрабатываем и проводим аудиторские процедуры в ответ на эти риски; получаем аудиторские доказательства, являющиеся достаточными и надлежащими, чтобы служить основанием для выражения нашего мнения. Риск необнаружения существенного искажения в результате недобросовестных действий выше, чем риск необнаружения существенного искажения в результате ошибки, так как недобросовестные действия могут включать сговор, подлог, умышленный пропуск, искаженное представление информации или действия в обход системы внутреннего контроля;

- получаем понимание системы внутреннего контроля, имеющей значение для аудита, с целью разработки аудиторских процедур, соответствующих обстоятельствам, но не с целью выражения мнения об эффективности системы внутреннего контроля Общества с ограниченной ответственностью «Белозерсклес»;

- оцениваем надлежащий характер применяемой учетной политики, обоснованность бухгалтерских оценок и соответствующего раскрытия информации, подготовленной руководством Общества с ограниченной ответственностью «Белозерсклес»;

- делаем вывод о правомерности применения руководством допущения о непрерывности деятельности, а на основании полученных аудиторских доказательств – вывод о том, имеется ли существенная неопределенность в связи с событиями или

условиями, в результате которых могут возникнуть значительные сомнения в способности Общества с ограниченной ответственностью «Белозерсклес» продолжать непрерывно свою деятельность. Если мы приходим к выводу о наличии существенной неопределенности, мы должны привлечь внимание в нашем аудиторском заключении к соответствующему раскрытию информации в годовой бухгалтерской отчетности или, если такое раскрытие информации является ненадлежащим, модифицировать наше мнение. Наши выводы основаны на аудиторских доказательствах, полученных до даты нашего аудиторского заключения. Однако будущие события или условия могут привести к тому, что Общество с ограниченной ответственностью «Белозерсклес» утратит способность продолжать непрерывно свою деятельность;

- проводим оценку представления годовой бухгалтерской (финансовой) отчетности в целом, ее структуры и содержания, включая раскрытие информации, а также того, представляет ли годовая бухгалтерская (финансовая) отчетность, лежащие в ее основе операции и события так, чтобы было обеспечено их достоверное представление.

Мы осуществляем информационное взаимодействие с лицом, отвечающим за корпоративное управление – единственным участником Общества с ограниченной ответственностью «Белозерсклес», в лице его представителя, доводя до его сведения, помимо прочего, информацию о запланированном объеме и сроках аудита, а также о существенных замечаниях по результатам аудита, в том числе о значительных недостатках системы внутреннего контроля, которые мы выявляем в процессе аудита.

Мы также предоставляем лицу, отвечающему за корпоративное управление – единственному участнику Общества с ограниченной ответственностью «Белозерсклес» в лице его представителя, заявление о том, что мы соблюдали все соответствующие этические требования в отношении независимости и информировали это лицо обо всех взаимоотношениях и прочих вопросах, которые можно обоснованно считать оказывающими влияние на независимость аудитора, а в необходимых случаях - о соответствующих мерах предосторожности.

**Заместитель генерального директора по аудиту-
Руководитель департамента аудита АО «МКД»
Газарян А.В.**

*Квалификационный аттестат:
№ 02-000238 от 10.09.2012
ОРНЗ: 21606070950*



**Руководитель задания по аудиту
Васильева Н.А.**

*Квалификационный аттестат:
№ K002231 от 28.11.1996
ОРНЗ: 21606071027*

Аудиторская организация: АО «МКД», ОГРН: 1027810263579
194044, г. Санкт-Петербург, пр. Большой Сампсониевский,
дом 60, литер А, помещение 2-Н, пом.1054.
Член саморегулируемой организации Аудиторская Ассоциация «Содружество».
ОРНЗ: 11606048526

«26» марта 2019 года

Бухгалтерский баланс

на 31 декабря 2018 г.

	Форма по ОКУД	Коды		
		0710001		
	Дата (число, месяц, год)	31	12	2018
Общество с ограниченной ответственностью "Белозерсклес"	по ОКПО	41146626		
Идентификационный номер налогоплательщика	ИНН	3503003564		
Вид экономической деятельности	по ОКВЭД	02.20		
Организационно-правовая форма / форма собственности	по ОКОПФ / ОКФС	12300	16	
Общества с ограниченной ответственностью / Частная собственность	по ОКЕИ	384		
Единица измерения	в тыс. рублей			

161200, Вологодская обл, Белозерский р-н, Белозерск г, Галаничева ул, дом № 21 В

Пояснения	Наименование показателя	Код	На 31 декабря 2018 г.	На 31 декабря 2017 г.	На 31 декабря 2016 г.
	АКТИВ				
	I. ВНЕОБОРОТНЫЕ АКТИВЫ				
	Нематериальные активы	1110	-	-	-
	Результаты исследований и разработок	1120	-	-	-
	Нематериальные поисковые активы	1130	-	-	-
	Материальные поисковые активы	1140	-	-	-
2 1 2.2.3.2.4 П.3.9	Основные средства	1150	1 509 179	1 373 967	630 652
2 1	Доходные вложения в материальные ценности	1160	8 903	17 120	25 338
	Финансовые вложения	1170	-	-	10
П.4	Отложенные налоговые активы	1180	3 832	4 550	5 200
	Прочие внеоборотные активы	1190	-	-	-
	Итого по разделу I	1100	1 521 913	1 395 638	661 200
	II. ОБОРОТНЫЕ АКТИВЫ				
4 1	Запасы	1210	188 266	91 865	53 393
	в том числе:				
	Материалы	12101	39 394	46 446	20 153
	Товары отгруженные	12102	-	245	2 775
	Товары	12103	3 337	3 254	3 347
	Готовая продукция	12104	62 737	30 947	22 693
	Основное производство	12105	8 553	931	1 001
	Полуфабрикаты собственного производства	12106	74 245	10 043	3 425
	Налог на добавленную стоимость по приобретенным ценностям	1220	29 844	6 305	9 642
5 1. П.3.6	Дебиторская задолженность	1230	288 530	136 750	269 491
	в том числе:				
	Расчеты с поставщиками и подрядчиками	12301	44 082	59 661	164 916
	Расчеты с покупателями и заказчиками	12302	2 471	9 416	16 725
	Расчеты по налогам и сборам	12303	49 217	47 286	49 518
	Расчеты по социальному страхованию и обеспечению	12304	-	-	7
	Расчеты с разными дебиторами и кредиторами	12305	191 163	19 745	36 497
П.3.6	Финансовые вложения (за исключением денежных эквивалентов)	1240	12 901	6 252	-
ОКУД 0710004	Денежные средства и денежные эквиваленты	1250	11 826	3 055	25 983
	в том числе:				
	Касса организации	12501	336	381	325
	Расчетные счета	12502	2 293	2 381	24 429
	Валютные счета	12503	9 085	162	1 140
	Переводы в пути	12504	113	131	89
П.3.6	Прочие оборотные активы	1260	26 761	2 224	13 941
	в том числе:				
	Расходы будущих периодов	12601	1 053	1 107	436
	Итого по разделу II	1200	558 128	246 451	372 450
	БАЛАНС	1600	2 080 041	1 642 089	1 033 650

Пояснения	Наименование показателя	Код	На 31 декабря 2018 г.	На 31 декабря 2017 г.	На 31 декабря 2016 г.
	ПАССИВ				
	III. КАПИТАЛ И РЕЗЕРВЫ				
П 1 п 3 11	Уставный капитал (складочный капитал, уставный фонд, вклады товарищей)	1310	100 000	100 000	62 000
	Собственные акции, выкупленные у акционеров	1320	-	-	-
	Переоценка внеоборотных активов	1340	-	-	-
П 1	Добавочный капитал (без переоценки)	1350	40 000	-	-
П 1	Резервный капитал	1360	25 000	25 000	500
ОКУД 710003. П 3 11	Нераспределенная прибыль (непокрытый убыток)	1370	628 573	421 454	353 701
	Итого по разделу III	1300	793 573	546 454	416 201
	IV. ДОЛГОСРОЧНЫЕ ОБЯЗАТЕЛЬСТВА				
П 3 6 П 5	Заемные средства	1410	658 240	794 204	336 652
П 4	Отложенные налоговые обязательства	1420	80 954	32 382	13 833
	Оценочные обязательства	1430	-	-	-
П 3 6	Прочие обязательства	1450	100 195	79 545	120 409
	в том числе				
	Лизинговые расходы		100 195	79 545	-
	Итого по разделу IV	1400	839 390	906 132	470 895
	V. КРАТКОСРОЧНЫЕ ОБЯЗАТЕЛЬСТВА				
	Заемные средства	1510	-	-	-
5 3 П 3 6	Кредиторская задолженность	1520	445 838	187 995	146 208
	в том числе				
	Расчеты с поставщиками и подрядчиками	15201	323 889	107 684	77 708
	Расчеты с покупателями и заказчиками	15202	1 475	268	19 751
	Расчеты по налогам и сборам	15203	4 430	3 528	3 187
	Расчеты по социальному страхованию и обеспечению	15204	5 991	4 380	3 524
	Расчеты с персоналом по оплате труда	15205	15 587	10 167	8 982
	Расчеты с подотчетными лицами	15206	23	8	-
	Расчеты с разными дебиторами и кредиторами	15207	91 827	61 961	33 056
	Доходы будущих периодов	1530	-	-	-
П 6 П 3 6	Оценочные обязательства	1540	881	860	346
П 3 6	Прочие обязательства	1550	360	648	-
	Итого по разделу V	1500	447 079	189 503	146 554
	БАЛАНС	1700	2 080 041	1 642 089	1 033 650

Руководитель

(подпись)

Белов Олег Алексеевич

(расшифровка подписи)

25 марта 2019 г.

Отчет о финансовых результатах
за Январь - Декабрь 2018 г.

Форма по ОКУД

Дата (число, месяц, год)

Организация Общество с ограниченной ответственностью "Белозерсклес"

Идентификационный номер налогоплательщика

Вид экономической

деятельности Лесозаготовки

Организационно-правовая форма / форма собственности

Общества с ограниченной ответственностью / Частная собственность

Единица измерения: в тыс. рублей

Коды

0710002

31 12 2018

41146626

3503003564

02.20

12300 16

384

Пояснения	Наименование показателя	Код	За Январь - Декабрь 2018 г.	За Январь - Декабрь 2017 г.
П 3 2	Выручка	2110	1 570 282	512 328
П 3 3	Себестоимость продаж	2120	(862 995)	(278 985)
	Валовая прибыль (убыток)	2100	707 287	233 343
П 3 3	Коммерческие расходы	2210	(333 061)	(151 778)
П 3 3	Управленческие расходы	2220	(66 007)	(40 451)
	Прибыль (убыток) от продаж	2200	308 219	41 114
	Доходы от участия в других организациях	2310	-	-
П 3 4 1	Проценты к получению	2320	56	89
П 3 5 1	Проценты к уплате	2330	(65532)	-
П 3 4 2	Прочие доходы	2340	246 198	324 088
П 3 5 2	Прочие расходы	2350	(227336)	(252 483)
П 8	Прибыль (убыток) до налогообложения	2300	261 605	112 808
П 4	Текущий налог на прибыль	2410	(4 364)	(6 128)
	в т.ч. постоянные налоговые обязательства (активы)	2421	(1713)	(1912)
П 4	Изменение отложенных налоговых обязательств	2430	(49 474)	(17 647)
П 4	Изменение отложенных налоговых активов	2450	(670)	(698)
	Прочее	2460	-	(2 734)
ОКУД 0710003	Чистая прибыль (убыток)	2400	207 097	85 601

Пояснения	Наименование показателя	Код	За Январь - Декабрь 2018 г.	За Январь - Декабрь 2017 г.
	Результат от переоценки внеоборотных активов, не включаемый в чистую прибыль (убыток) периода	2510	-	-
	Результат от прочих операций, не включаемый в чистую прибыль (убыток) периода	2520	-	-
ОКУД 0710003	Совокупный финансовый результат периода	2500	207 097	85 601
	Справочно	2900	-	-
	Базовая прибыль (убыток) на акцию		-	-
	Разводненная прибыль (убыток) на акцию	2910	-	-



Руководитель

(подпись)

Белов Олег Алексеевич

(расшифровка подписи)

25 марта 2019 г.

**Отчет об изменениях капитала
за Январь - Декабрь 2018 г.**

Организация Общество с ограниченной ответственностью "Белозерсклес" по ОКПО
 Идентификационный номер налогоплательщика _____ ИНН
 Вид экономической деятельности Лесозаготовки по ОКВЭД
 Организационно-правовая форма / форма собственности
Общества с ограниченной ответственностью / Частная собственность по ОКОПФ / ОКФС
 Единица измерения: в тыс. рублей по ОКЕИ

Коды		
0710003		
31	12	2018
41146626		
3503003564		
02.20		
12300	16	
384		

1. Движение капитала

Наименование показателя	Код	Уставный капитал	Собственные акции, выкупленные у акционеров	Добавочный капитал	Резервный капитал	Нераспределенная прибыль (непокрытый убыток)	Итого
Величина капитала на 31 декабря 2016 г.	3100	62 000	-	-	500	353 701	416 201
<u>За 2017 г.</u>							
Увеличение капитала - всего:	3210	-	-	-	-	86 207	86 207
в том числе:							
чистая прибыль	3211	X	X	X	X	86 207	86 207
переоценка имущества	3212	X	X	-	X	-	-
доходы, относящиеся непосредственно на увеличение капитала	3213	X	X	-	X	-	-
дополнительный выпуск акций	3214	-	-	-	X	X	-
увеличение номинальной стоимости акций	3215	-	-	-	X	-	X
реорганизация юридического лица	3216	-	-	-	-	-	-
	3217	-	-	-	-	-	-
Уменьшение капитала - всего:	3220	-	-	-	-	-	-
в том числе:							
убыток	3221	X	X	X	X	-	-
переоценка имущества	3222	X	X	-	X	-	-
расходы, относящиеся непосредственно на уменьшение капитала	3223	X	X	-	X	-	-
уменьшение номинальной стоимости акций	3224	-	-	-	X	-	-
уменьшение количества акций	3225	-	-	-	X	-	-
реорганизация юридического лица	3226	-	-	-	-	-	-

дивиденды	3227	X	X	X	X	-	-
-----------	------	---	---	---	---	---	---


Наименование показателя	Код	Уставный капитал	Собственные акции, выкупленные у акционеров	Добавочный капитал	Резервный капитал	Нераспределенная прибыль (непокрытый убыток)	Итого
Изменение добавочного капитала	3230	X	X	-	-	-	X
Изменение резервного капитала	3240	X	X	X	24 500	(24 500)	X
	3245	-	-	-	-	-	-
Величина капитала на 31 декабря 2017 г.	3200	100 000	-	-	25 000	421 454	546 454
<u>За 2018 г.</u>							
Увеличение капитала - всего:	3310	38 000	-	-	-	207 096	245 096
в том числе:							
чистая прибыль	3311	X	X	X	X	207 096	207 096
переоценка имущества	3312	X	X	-	X	-	-
доходы, относящиеся непосредственно на увеличение капитала	3313	X	X	-	X	-	-
дополнительный выпуск акций	3314	-	-	-	X	X	-
увеличение номинальной стоимости акций	3315	-	-	-	X	-	X
реорганизация юридического лица	3316	-	-	-	-	-	-
уставный капитал	3317	38 000	-	-	-	-	38 000
Уменьшение капитала - всего:	3320	-	-	-	-	-	-
в том числе:							
убыток	3321	X	X	X	X	-	-
переоценка имущества	3322	X	X	-	X	-	-
расходы, относящиеся непосредственно на уменьшение капитала	3323	X	X	-	X	-	-
уменьшение номинальной стоимости акций	3324	-	-	-	X	-	-
уменьшение количества акций	3325	-	-	-	X	-	-
реорганизация юридического лица	3326	-	-	-	-	-	-
дивиденды	3327	X	X	X	X	-	-
Изменение добавочного капитала	3330	X	X	-	-	-	X
Изменение резервного капитала	3340	X	X	X	-	-	X
	3345	-	-	-	-	-	-
Величина капитала на 31 декабря 2018 г.	3300	100 000	-	40 000	25 000	628 573	793 573

2. Корректировки в связи с изменением учетной политики и исправлением ошибок

Наименование показателя	Код	На 31 декабря 2016 г	Изменения капитала за 2017 г		На 31 декабря 2017 г
			за счет чистой прибыли (убытка)	за счет иных факторов	
Капитал - всего					
до корректировок	3400	416 201	86 207	44 046	546 454
корректировка в связи с:					
изменением учетной политики	3410	-	-	-	-
исправлением ошибок	3420	-	-	-	-
после корректировок	3500	416 201	86 207	44 046	546 454
В том числе:					
нераспределенная прибыль (непокрытый убыток):					
до корректировок	3401	353 701	86 207	(18 454)	421 454
корректировка в связи с:					
изменением учетной политики	3411	-	-	-	-
исправлением ошибок	3421	-	-	-	-
после корректировок	3501	353 701	86 207	(18 454)	421 454
до корректировок	3402	-	-	-	-
корректировка в связи с:					
изменением учетной политики	3412	-	-	-	-
исправлением ошибок	3422	-	-	-	-
после корректировок	3502	-	-	-	-

3. Чистые активы

Наименование показателя	Код	На 31 декабря 2018 г	На 31 декабря 2017 г	На 31 декабря 2016 г
Чистые активы	3600	793 573	546 454	416 201



Руководитель
(подпись)

Белов Олег Алексеевич
(расшифровка подписи)

25 марта 2019 г.

11

**Отчет о движении денежных средств
за Январь - Декабрь 2018 г.**

Организация Общество с ограниченной ответственностью "Белозерсклес"	Форма по ОКУД	Коды		
Идентификационный номер налогоплательщика	Дата (число, месяц, год)	0710004		
Вид экономической деятельности Лесозаготовки	по ОКПО	31	12	2018
Организационно-правовая форма / форма собственности Общества с ограниченной ответственностью / Частная собственность	ИНН	41146626		
Единица измерения в тыс. рублей	по ОКВЭД	3503003564		
	по ОКФС / ОКФС	02.20		
	по ОКЕИ	12300	16	
		384		

Наименование показателя	Код	За Январь - Декабрь 2018 г.	За Январь - Декабрь 2017 г.
Денежные потоки от текущих операций			
Поступления - всего	4110	1 398 325	740 669
в том числе:			
от продажи продукции, товаров, работ и услуг	4111	1 242 118	530 351
арендных платежей, лицензионных платежей, роялти, комиссионных и иных аналогичных платежей	4112	77 541	77 333
от перепродажи финансовых вложений	4113	-	-
	4114	-	-
прочие поступления	4119	78 666	132 985
Платежи - всего	4120	(1 113 256)	(646 429)
в том числе:			
поставщикам (подрядчикам) за сырье, материалы, работы, услуги	4121	(674 392)	(302 030)
в связи с оплатой труда работников	4122	(170 226)	(120 527)
процентов по долговым обязательствам	4123	(64 326)	(37 130)
налога на прибыль организаций	4124	(5 479)	(9 096)
	4125	-	-
прочие платежи	4129	(198 833)	(177 646)
Сальдо денежных потоков от текущих операций	4100	285 069	94 240
Денежные потоки от инвестиционных операций			
Поступления - всего	4210	335 069	254 847
в том числе:			
от продажи внеоборотных активов (кроме финансовых вложений)	4211	4 547	15 017
от продажи акций других организаций (долей участия)	4212	-	-
от возврата предоставленных займов, от продажи долговых ценных бумаг (прав требования денежных средств к другим лицам)	4213	282 273	232 940
дивидендов, процентов по долговым финансовым вложениям и аналогичных поступлений от долевого участия в других организациях	4214	9 568	4 007
	4215	-	-
прочие поступления	4219	38 681	2 883
Платежи - всего	4220	(487 035)	(837 515)
в том числе:			
в связи с приобретением, созданием, модернизацией, реконструкцией и подготовкой к использованию внеоборотных активов	4221	(156 633)	(538 240)
в связи с приобретением акций других организаций (долей участия)	4222	(41 480)	-
в связи с приобретением долговых ценных бумаг (прав требования денежных средств к другим лицам), предоставление займов другим лицам	4223	(288 922)	(239 192)
процентов по долговым обязательствам, включаемым в стоимость инвестиционного актива	4224	-	(60 083)
	4225	-	-
прочие платежи	4229	-	-
Сальдо денежных потоков от инвестиционных операций	4200	(151 966)	(582 668)

Наименование показателя	Код	За Январь - Декабрь 2018 г.	За Январь - Декабрь 2017 г.
Денежные потоки от финансовых операций			
Поступления - всего	4310	74 676	465 425
в том числе:			
получение кредитов и займов	4311	34 676	450 389
денежных вкладов собственников (участников)	4312	40 000	15 000
от выпуска акций, увеличения долей участия	4313	-	-
от выпуска облигаций, векселей и других долговых ценных бумаг и др.	4314	-	-
	4315	-	-
прочие поступления	4319	-	36
Платежи - всего	4320	(199 639)	-
в том числе:			
собственникам (участникам) в связи с выкупом у них акций (долей участия) организации или их выходом из состава участников	4321	-	-
на уплату дивидендов и иных платежей по распределению прибыли в пользу собственников (участников)	4322	-	-
в связи с погашением (выкупом) векселей и других долговых ценных бумаг, возврат кредитов и займов	4323	(199 639)	-
	4324	-	-
прочие платежи	4329	-	-
Сальдо денежных потоков от финансовых операций	4300	(124 963)	465 425
Сальдо денежных потоков за отчетный период	4400	8 140	(23 003)
Остаток денежных средств и денежных эквивалентов на начало отчетного периода	4450	3 055	25 984
Остаток денежных средств и денежных эквивалентов на конец отчетного периода	4500	11 826	3 055
Величина влияния изменений курса иностранной валюты по отношению к рублю	4490	631	74



Руководитель

(подпись)

Белов Олег Алексеевич

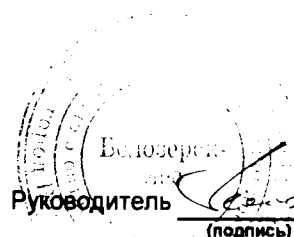
(расшифровка подписи)

25 марта 2019 г.

**Отчет о целевом использовании средств
за Январь - Декабрь 2018 г.**

		Дата (год, месяц, число)	Коды		
		Форма по ОКУД	0710006		
		по ОКПО	2018	12	31
Организация	Общество с ограниченной ответственностью "Белозерсклес"		41146626		
Идентификационный номер налогоплательщика		ИНН	3503003564		
Вид экономической деятельности	Лесозаготовки	по ОКВЭД	02.20		
Организационно-правовая форма / форма собственности		по ОКОПФ / ОКФС	12300	16	
Общества с ограниченной ответственностью	/ Частная собственность		384		
Единица измерения	в тыс рублей	по ОКЕИ			

Наименование показателя	Код	За Январь - Декабрь 2018 г.	За Январь - Декабрь 2017 г.
Остаток средств на начало отчетного года	6100	-	-
Поступило средств			
Вступительные взносы	6210	-	-
Членские взносы	6215	-	-
Целевые взносы	6220	-	-
Добровольные имущественные взносы и пожертвования	6230	-	-
Прибыль от приносящей доход деятельности	6240	-	-
Прочие	6250	38 681	21 661
Всего поступило средств	6200	38 681	21 661
Использовано средств			
Расходы на целевые мероприятия	6310	-	-
в том числе:			
социальная и благотворительная помощь	6311	-	-
проведение конференций, совещаний, семинаров и т.п.	6312	-	-
иные мероприятия	6313	-	-
Расходы на содержание аппарата управления	6320	-	-
в том числе:			
расходы, связанные с оплатой труда (включая начисления)	6321	-	-
выплаты, не связанные с оплатой труда	6322	-	-
расходы на служебные командировки и деловые поездки	6323	-	-
содержание помещений, зданий, автомобильного транспорта и иного имущества (кроме ремонта)	6324	-	-
ремонт основных средств и иного имущества	6325	-	-
прочие	6326	-	-
Приобретение основных средств, инвентаря и иного имущества	6330	-	-
Прочие	6350	(38 681)	(21 661)
Всего использовано средств	6300	(38 681)	(21 661)
Остаток средств на конец отчетного года	6400	-	-



 Руководитель _____

 (подпись)

Белов Олег Алексеевич

 (расшифровка подписи)

25 марта 2019 г.

**Пояснения к бухгалтерскому балансу
и отчету о финансовых результатах (тыс. руб)**

Общество с ограниченной ответственностью "Белозерсклес"

1. Нематериальные активы и расходы на научно-исследовательские, опытно-конструкторские и технологические работы (НИОКР)

1.1. Наличие и движение нематериальных активов

Форма 0710005 с 1

Наименование показателя	Код	Период	На начало года		Поступило	Изменения за период						На конец периода	
			первоначальная стоимость	накопленная амортизация и убытки от обесценения		Выбыло		начислено амортизации	Убыток от обесценения	Переоценка		первоначальная стоимость	накопленная амортизация и убытки от обесценения
						первоначальная стоимость	накопленная амортизация и убытки от обесценения			Первоначальная стоимость	Накопленная амортизация		
Нематериальные активы - всего	5100	за 2018г.	-	-	-	-	-	-	-	-	-	-	-
	5110	за 2017г.	-	-	-	-	-	-	-	-	-	-	-
в том числе:													
	5101	за 2018г.	-	-	-	-	-	-	-	-	-	-	-
	5111	за 2017г.	-	-	-	-	-	-	-	-	-	-	-

1.2. Первоначальная стоимость нематериальных активов, созданных самой организацией

Наименование показателя	Код	На 31 декабря 2018 г.	На 31 декабря 2017 г.	На 31 декабря 2016 г.
Всего	5120	-	-	-
в том числе:				
	5121	-	-	-

1.3. Нематериальные активы с полностью погашенной стоимостью


Наименование показателя	Код	На 31 декабря 2018 г	На 31 декабря 2017 г	На 31 декабря 2016 г
Всего	5130	-	-	-
в том числе:	5131	-	-	-

1.4. Наличие и движение результатов НИОКР

Наименование показателя	Код	Период	На начало года		Поступило	Изменения за период			На конец периода	
			первоначальная стоимость	часть стоимости, списанной на расходы		Выбыло		часть стоимости, списанная на расходы за период	первоначальная стоимость	часть стоимости, списанной на расходы
						первоначальная стоимость	часть стоимости, списанной на расходы			
НИОКР - всего	5140	за 2018г.	-	-	-	-	-	-	-	-
	5150	за 2017г.	-	-	-	-	-	-	-	-
в том числе:	5141	за 2018г.	-	-	-	-	-	-	-	-
	5151	за 2017г.	-	-	-	-	-	-	-	-

1.5. Незаконченные и неоформленные НИОКР и незаконченные операции по приобретению нематериальных активов

Наименование показателя	Код	Период	На начало года	Изменения за период			На конец периода
				затраты за период	списано затрат как не давших положительного результата	принято к учету в качестве нематериальных активов или НИОКР	
Затраты по незаконченным исследованиям и разработкам - всего	5160	за 2018г	-	-	-	-	-
	5170	за 2017г	-	-	-	-	-
в том числе:	5161	за 2018г	-	-	-	-	-
	5171	за 2017г	-	-	-	-	-
незаконченные операции по приобретению нематериальных активов - всего	5180	за 2018г	-	-	-	-	-
	5190	за 2017г	-	-	-	-	-
в том числе:	5181	за 2018г	-	-	-	-	-
	5191	за 2017г	-	-	-	-	-



Руководитель

(подпись)

Белов Олег Алексеевич

(расшифровка подписи)

25 марта 2019 г.

2. Основные средства

2.1. Наличие и движение основных средств

Наименование показателя	Код	Период	На начало года		Изменения за период						На конец периода	
			первоначальная стоимость	накопленная амортизация	Поступило	Выбыло объектов		начислено амортизации	Переоценка		первоначальная стоимость	накопленная амортизация
						первоначальная стоимость	накопленная амортизация		Первоначальная стоимость	Накопленная амортизация		
Основные средства (без учета доходных вложений в материальные ценности) - всего	5200	за 2018г	1 490 675	(263 416)	454 268	(72 039)	32 309	(189 654)	-	-	1 872 905	(420 761)
	5210	за 2017г	442 098	(255 435)	1 115 889	(67 311)	59 643	(67 624)	-	-	1 490 675	(263 416)
в том числе:												
Машины и оборудование (кроме офисного)	5201	за 2018г	636 762	(180 454)	272 763	(63 144)	26 669	(115 684)	-	-	846 380	(269 469)
	5211	за 2017г	313 379	(187 421)	382 245	(58 861)	58 393	(51 427)	-	-	636 762	(180 454)
Транспортные средства	5202	за 2018г	94 276	(53 847)	52 670	(8 886)	5 632	(14 264)	-	-	138 059	(62 479)
	5212	за 2017г	77 497	42 394	16 778	-	-	(11 453)	-	-	94 276	(62 479)
Здания	5203	за 2018г	361 350	(15 808)	67 182	-	-	(17 428)	-	-	428 532	(33 236)
	5213	за 2017г	20 295	(15 260)	341 055	-	-	(548)	-	-	361 350	(15 808)
Офисное оборудование	5204	за 2018г	199	(77)	374	-	-	(166)	-	-	573	(243)
	5214	за 2017г	92	(36)	107	-	-	(41)	-	-	199	(77)
Сооружения	5205	за 2018г	397 672	(13 143)	58 528	-	-	(42 084)	-	-	456 200	(55 228)
	5215	за 2017г	30 561	(10 256)	375 562	(8 450)	1 250	(4 137)	-	-	397 672	(13 143)
Земельные участки	5206	за 2018г	295	-	2 727	-	-	-	-	-	3 022	-
	5216	за 2017г	197	-	98	-	-	-	-	-	295	-
Производственный и хозяйственный инвентарь	5207	за 2018г	121	(86)	26	(8)	8	(28)	-	-	138	(106)
	5217	за 2017г	78	(68)	43	-	-	(18)	-	-	121	(86)
Учтено в составе доходных вложений в материальные ценности - всего	5220	за 2018г	32 871	(15 751)	-	-	-	(8 218)	-	-	32 871	(23 969)
	5230	за 2017г	32 871	(7 533)	-	-	-	(8 218)	-	-	32 871	(15 751)
в том числе:												
Машины и оборудование (кроме офисного)	5221	за 2018г	32 871	(15 751)	-	-	-	(8 218)	-	-	32 871	(23 969)
	5231	за 2017г	32 871	(7 533)	-	-	-	(8 218)	-	-	32 871	(15 751)

2.2. Незавершенные капитальные вложения

Наименование показателя	Код	Период	На начало года	Изменения за период			На конец периода
				затраты за период	списано	принято к учету в качестве основных средств или увеличена стоимость	
Незавершенное строительство и незаконченные операции по приобретению, модернизации и т.п. основных средств - всего	5240	за 2018г	146 573	328 368	(7 530)	(414 672)	52 739
	5250	за 2017г	443 989	1 146 715	(328 815)	(1 115 316)	146 573
в том числе:							
Ручной фланц баланс клапан Ду 80	5241	за 2018г	42	(42)	-	-	-
	5251	за 2017г	-	42	-	-	42
Система золоудаления (котельная)	5242	за 2018г	32	(32)	-	-	-
	5252	за 2017г	-	32	-	-	32
Административное здание (реконструкция)	5243	за 2018г	320	7 740	349	-	7 711
	5253	за 2017г	-	320	-	-	320
Пункт коммерческого учета ПКУ(сервисный центр)	5244	за 2018г	-	70	-	-	70
	5254	за 2017г	-	-	-	-	-
Причал (реконструкция)	5245	за 2018г	15 044	20 825	802	-	35 068
	5255	за 2017г	3 883	11 162	-	-	15 044
Водозабор с насосной станцией 1 подъема	5246	за 2018г	320	16 489	-	16 809	-
	5256	за 2017г	-	320	-	-	320
Лесовозная ветка Кизбой 1	5247	за 2018г	190	-	-	-	190
	5257	за 2017г	190	-	-	-	190
Станция технического обслуживания	5248	за 2018г	357	-	-	-	357
	5258	за 2017г	335	22	-	-	357
Площадка под сырье Верегонец	5249	за 2018г	-	2 684	-	-	2 684
	5259	за 2017г	-	-	-	-	-
Лесовозная ветка Пахотино кв.181 (2-0,3 км)		за 2018г	9	-	-	-	9
		за 2017г	9	-	-	-	9
Лесовозная ветка Пахотино кв.158 (2-0,77 км)		за 2018г	25	-	-	-	25
		за 2017г	25	-	-	-	25
Лесовозная ветка Кузьминка кв.170		за 2018г	228	-	-	-	228
		за 2017г	228	-	-	-	228
Лесовозная ветка Пахотино кв.185 (1-0,72 км)		за 2018г	23	-	-	-	23
		за 2017г	23	-	-	-	23
Котельная лесозавода мощностью 6МВт		за 2018г	86 635	29 977	-	116 567	45
		за 2017г	-	86 635	-	-	86 635
Пункт коммерческого учета ПКУ(Агрохим)		за 2018г	-	281	-	-	281
		за 2017г	-	-	-	-	-
Лесозавод		за 2018г	13	2 545	2 558	-	-
		за 2017г	21 207	28 892	50 085	-	13
Лесовозная ветка Петрово кв.98		за 2018г	29	-	-	-	29
		за 2017г	29	-	-	-	29

Навес для сухих пиломатериалов	за 2018г.	848	16 080	-	16 927	-
	за 2017г.	795	53	-	-	848
Пункт коммерческого учета ПКУ(Десятковская)	за 2018г.	-	50	-	-	50
	за 2017г.	-	-	-	-	-
Здание котельной лесозавода	за 2018г.	37 204	9 960	-	47 164	-
	за 2017г.	1 222	35 982	-	-	37 204
Компрессор винтовой Variable 55	за 2018г.	-	1 250	-	-	1 250
	за 2017г.	-	1 764	-	1 764	-
Бак емкостью 10м3	за 2018г.	161	-	161	-	-
	за 2017г.	-	161	-	-	161
Бак емкостью 40м3	за 2018г.	642	-	642	-	-
	за 2017г.	-	642	-	-	642
Шкаф управления сетевыми насосами с преобразователем частоты	за 2018г.	466	-	466	-	-
	за 2017г.	-	466	-	-	466
Шкаф управления насосами исходной воды с преобразователем частоты	за 2018г.	132	-	132	-	-
	за 2017г.	-	132	-	-	132
Шкаф управления насосами подпитки с преобразователем частоты	за 2018г.	108	-	108	-	-
	за 2017г.	-	108	-	-	108
Шкаф управления АПК	за 2018г.	133	-	133	-	-
	за 2017г.	-	133	-	-	133
Шкаф общекотельной автоматики	за 2018г.	780	-	780	-	-
	за 2017г.	-	780	-	-	780
Шкаф узла учета тепла	за 2018г.	106	-	106	-	-
	за 2017г.	-	106	-	-	106
Шкаф узла учета тепла котла	за 2018г.	163	-	163	-	-
	за 2017г.	-	163	-	-	163
Шкаф диспетчерский	за 2018г.	242	-	242	-	-
	за 2017г.	-	242	-	-	242
Погрузчик John Deere 312 GR	за 2018г.	2 321	3	-	2 324	-
	за 2017г.	-	2 321	-	-	2 321
Многопильный торцовочный станок OddenVerksted AS	за 2018г.	-	3 036	-	-	3 036
	за 2017г.	-	-	-	-	-
Перегрузочный стол	за 2018г.	-	100	-	-	100
	за 2017г.	-	-	-	-	-
Окорочный станок VK450	за 2018г.	-	1 583	-	-	1 583
	за 2017г.	-	-	-	-	-
Земельный участок кад № 35:03:0401001:194 (Верегонец).	за 2018г.	-	1 313	-	1 313	-
	за 2017г.	-	-	-	-	-
Земельный участок кад № 35:03:0401001:104 (Верегонец).	за 2018г.	-	684	-	684	-
	за 2017г.	-	-	-	-	-
Земельный участок кад № 35:03:0401001:138 (Верегонец).	за 2018г.	-	730	-	730	-
	за 2017г.	-	-	-	-	-
Лесопильный цех с узлом подачи пиловочника, узлом окорки пиловочника, участком сортировки сырых п/м	за 2018г.	-	61	-	61	-
	за 2017г.	32 228	48 428	-	80 655	-

Складские и погрузочные площадки лесозавода	за 2018г.	-	5 973	-	5 973	-
	за 2017г.	3 179	66 768	-	69 947	-
Линия сортировки пиловочника (операторская)	за 2018г.	-	197	-	197	-
	за 2017г.	10 071	2 515	-	12 586	-
Контрольно-пропускной пункт № 2 (КПП-2)	за 2018г.	-	90	-	90	-
	за 2017г.	74	1 423	-	1 497	-
Цех сортировки сухих п/м	за 2018г.	-	221	-	221	-
	за 2017г.	24 249	44 334	-	68 583	-
Насосная станция пожаротушения	за 2018г.	-	924	-	924	-
	за 2017г.	-	18 119	-	18 119	-
Электроснабжение и электроосвещение площадки лесозавода	за 2018г.	-	1 224	-	1 224	-
	за 2017г.	-	9 685	-	9 685	-
Система дренажных канав	за 2018г.	-	88	-	88	-
	за 2017г.	-	5 426	-	5 426	-
Линия лесопиления (АСУ П)	за 2018г.	-	594	-	594	-
	за 2017г.	-	7 764	-	7 764	-
Линия сортировки сухих п/м (АСУ П)	за 2018г.	-	774	-	774	-
	за 2017г.	-	4 227	-	4 227	-
Линия сортировки пиловочника (АСУ П)	за 2018г.	-	132	-	132	-
	за 2017г.	-	3 923	-	3 923	-
Внутризаводские площадки, дороги и проезды, в т. ч. открытая стоянка для легкового автотранспорта	за 2018г.	-	16 892	-	16 892	-
	за 2017г.	-	54 917	-	54 917	-
Склад сырья. Лесоматериалы не сортированные (в т.ч. дороги и проезды)	за 2018г.	-	6 515	-	6 515	-
	за 2017г.	-	24 654	-	24 654	-
Контрольно-пропускной пункт № 1 (КПП-1)	за 2018г.	-	159	-	159	-
	за 2017г.	-	1 498	-	1 498	-
Трубопровод для водоснабжения сушильных камер (временный)	за 2018г.	-	99	-	99	-
	за 2017г.	-	-	-	-	-
Весовое оборудование (Цех сухой сорт)	за 2018г.	-	218	-	218	-
	за 2017г.	-	-	-	-	-
Ремонт квартиры Советский пр. д.96 кв.36	за 2018г.	-	298	-	298	-
	за 2017г.	-	-	-	-	-
Ремонт квартиры Советский пр. д.21 кв.43	за 2018г.	-	25	-	25	-
	за 2017г.	-	-	-	-	-
Анализатор щелы АЛГ-М	за 2018г.	-	241	-	241	-
	за 2017г.	-	-	-	-	-
Компьютер в составе: Pentium G4600/4Гб/500 Гб/450W/жк монитор АОС, клавиатура,мышь	за 2018г.	-	91	-	91	-
	за 2017г.	-	-	-	-	-
Компьютер в составе: Core i3. клавиатура, мышь, кабель	за 2018г.	-	161	-	161	-
	за 2017г.	-	-	-	-	-
Оборудование контроля доступа КПП	за 2018г.	-	1 418	-	1 418	-
	за 2017г.	-	-	-	-	-
Аппарат высокового давления HDS 9/18-4MX 1.077-918	за 2018г.	-	230	-	230	-
	за 2017г.	-	-	-	-	-

22

Принтер TSC TTP-384MT 219.5*5080мм, 300dpi, 102мм/сек, USB2.0, 24кг	за 2018г.	-	179	179	-	-
	за 2017г.	-	-	-	-	-
Самосвал КАМАЗ 6520-43 VIN: ХТС652004Н1362698	за 2018г.	-	3 860	-	3 860	-
	за 2017г.	-	-	-	-	-
Станок сверлильный E-1720FS-400	за 2018г.	-	44	-	44	-
	за 2017г.	-	-	-	-	-
Шкаф управления котловыми насосами	за 2018г.	-	393	393	-	-
	за 2017г.	-	-	-	-	-
Вилы для поддонов длина 1200мм John Deere 318D	за 2018г.	-	58	-	58	-
	за 2017г.	-	-	-	-	-
Интернет-камера Logitech Group	за 2018г.	-	55	-	55	-
	за 2017г.	-	-	-	-	-
Видеонаблюдение лесозавод на КПП	за 2018г.	-	220	-	220	-
	за 2017г.	-	-	-	-	-
Комплект сит для анализат щепы АПГ-Мк	за 2018г.	-	43	-	43	-
	за 2017г.	-	-	-	-	-
Трансформатор ТСЛ 630/10,5-У3	за 2018г.	-	1 787	-	1 787	-
	за 2017г.	-	-	-	-	-
Прицеп ЛАВ-81022А	за 2018г.	-	230	-	230	-
	за 2017г.	-	-	-	-	-
Линия брикетирования б/у	за 2018г.	-	14 142	-	14 142	-
	за 2017г.	-	-	-	-	-
Линия подачи/измельчения кусковых отходов б/у	за 2018г.	-	1 766	-	1 766	-
	за 2017г.	-	-	-	-	-
Линия подготовки сырья (подача, измельчение, сушка) б/у	за 2018г.	-	20 435	-	20 435	-
	за 2017г.	-	-	-	-	-
Линия торцовки, упаковки брикетного производства б/у	за 2018г.	-	5 132	-	5 132	-
	за 2017г.	-	-	-	-	-
Погрузочное устройство б/у	за 2018г.	-	102	-	102	-
	за 2017г.	-	-	-	-	-
Грейфер 2-х канатный челюстной для перегрузки древесной щепы КПЛ 5-30	за 2018г.	-	479	-	479	-
	за 2017г.	-	-	-	-	-
Торцовщик пакетов LOGOSOL PK1500	за 2018г.	-	660	-	660	-
	за 2017г.	-	-	-	-	-
Видеонаблюдение лесозавод навес	за 2018г.	-	185	65	120	-
	за 2017г.	-	-	-	-	-
Огнетушитель ранцевый моторизован. ОРМ-4/25 8,5кг	за 2018г.	-	61	-	61	-
	за 2017г.	-	-	-	-	-
Емкость топливная модели АТ850	за 2018г.	-	115	-	115	-
	за 2017г.	-	-	-	-	-
Вытяжка вентиляционная ЛЗТ	за 2018г.	-	609	-	609	-
	за 2017г.	-	-	-	-	-
Контейнер морской 40-футовый High Cube б/у GVCU	за 2018г.	-	192	-	192	-
	за 2017г.	-	-	-	-	-

Контейнер морской 40-футовый High Cube б/у PBSU	за 2018г	-	192	-	192	-
	за 2017г	-	-	-	-	-
Погрузчик вилочный Manitou MI-X 50 D	за 2018г	-	3 752	-	3 752	-
	за 2017г	-	-	-	-	-
Аппарат сварочный полуавтомат СВАРОГ TECH MIG5000	за 2018г	-	148	-	148	-
	за 2017г	-	-	-	-	-
Автомобиль "Деловое купе" 17427N VIN XUS17427NJ0001107	за 2018г	-	1 180	-	1 180	-
	за 2017г	-	-	-	-	-
Насос wilo IP-E65/110-2.2/2	за 2018г	-	133	133	-	-
	за 2017г	-	-	-	-	-
Насос Wilo Yonos MAXO 40/0.5-16 PN6/10	за 2018г	-	43	43	-	-
	за 2017г	-	-	-	-	-
Погрузчик John Deere WL56 VIN 1YNWL56ACHD000490	за 2018г	-	7 631	-	7 631	-
	за 2017г	-	-	-	-	-
Прицеп-сортиментовоз м. 600320 VIN X89600320JODK2193	за 2018г	-	1 388	-	1 388	-
	за 2017г	-	-	-	-	-
Прицеп сортиментовоз м. 834121 VIN X89834121JOFY5012	за 2018г	-	1 627	-	1 627	-
	за 2017г	-	-	-	-	-
Квартира 2-х комн. Советский пр. д. 31 кв 26	за 2018г	-	982	-	982	-
	за 2017г	-	-	-	-	-
Квартира 2-х комн. Советский пр. д. 21 кв 43	за 2018г	-	1 322	-	1 322	-
	за 2017г	-	-	-	-	-
Автомобиль-сортиментовоз с КМУ VIN89TTC200J0GM8006 (лизинг 22141)	за 2018г	-	11 807	-	11 807	-
	за 2017г	-	-	-	-	-
Погрузчик вилочный Manitou MI-X 70 D	за 2018г	-	5 288	-	5 288	-
	за 2017г	-	-	-	-	-
Шкаф учета ПКУ	за 2018г	-	76	76	-	-
	за 2017г	-	-	-	-	-
Компьютер Topol-L	за 2018г	-	67	-	67	-
	за 2017г	-	-	-	-	-
УАЗ-390995 VINХТТ390995J1217123	за 2018г	-	568	-	568	-
	за 2017г	-	-	-	-	-
Харвестер JOHN DEERE 1270G WJ1270GCJF004350 (лизинг 22676L)	за 2018г	-	33 019	-	33 019	-
	за 2017г	-	-	-	-	-
Видеонаблюдение PMM	за 2018г	-	131	-	131	-
	за 2017г	-	-	-	-	-
Квартира 3-х комн. 3 Интернационала. д. 16 кв.11	за 2018г	-	1 012	-	1 012	-
	за 2017г	-	-	-	-	-
Прицеп-сортиметовоз 600822 VIN X89600822JODK2054	за 2018г	-	1 815	-	1 815	-
	за 2017г	-	-	-	-	-
Спутниковый телефон Iridium 9575	за 2018г	-	78	-	78	-
	за 2017г	-	-	-	-	-
Автомобиль-сортиментовоз с КМУ VIN X89TTC200J0GM8004 (лизинг 23493)	за 2018г	-	14 312	-	14 312	-
	за 2017г	-	-	-	-	-

24

Грейдер Liugong GLG4215 VIN GLG4215ZKJL006569	за 2018г	-	3 424	-	3 424	-
	за 2017г	-	-	-	-	-
Автомобиль-сортиментовоз с КМУ мод. TTC2 VIN: X89TTC200J0GM8009	за 2018г	-	11 241	-	11 241	-
	за 2017г	-	-	-	-	-
Форвардер John Deere 1210G, сер. №1WJ1210GKJC002304	за 2018г	-	23 139	-	23 139	-
	за 2017г	-	-	-	-	-
Автомобиль ГАЗ-А65Р33-60 VIN X96A65R33K0864058	за 2018г	-	1 297	-	1 297	-
	за 2017г	-	-	-	-	-
Водопровод хозяйственно-питьевой	за 2018г	-	-	-	-	-
	за 2017г	9 209	2 430	-	11 640	-
Открытый склад готовой продукции	за 2018г	-	-	-	-	-
	за 2017г	27 203	20 201	47 404	-	-
Комплектная трансформаторная подстанция № 1 (КТП-1)	за 2018г	-	-	-	-	-
	за 2017г	56	8 672	-	8 728	-
Открытая стоянка для грузового автотранспорта	за 2018г	-	-	-	-	-
	за 2017г	118	1 879	1 997	-	-
Площадка под строительство лесозавода	за 2018г	-	-	-	-	-
	за 2017г	12 863	3 763	16 626	-	-
Дорога к насосной 1 подъема	за 2018г	-	-	-	-	-
	за 2017г	349	3 806	-	4 155	-
Установка для заточки (оборудование "Vollmer", б/у)	за 2018г	-	-	-	-	-
	за 2017г	3 180	2 947	-	6 127	-
Линия сортировки сырых п/м (оборудование "FRAMTEC", б/у)	за 2018г	-	-	-	-	-
	за 2017г	18 952	17 889	-	36 840	-
Сушильный комплекс (обор)	за 2018г	-	-	-	-	-
	за 2017г	88 655	9 772	98 427	-	-
Нижнее перекрытие лесопильной линии (оборудование б/у)	за 2018г	-	-	-	-	-
	за 2017г	10 773	9 417	-	20 190	-
канализация ливневая	за 2018г	-	-	-	-	-
	за 2017г	10 556	8 975	-	19 531	-
Ограждение территории лесозавода блс	за 2018г	-	-	-	-	-
	за 2017г	3 978	847	-	4 825	-
Линия сортировки сухих п/м (оборудование "John Bergkvist Mek AB" б/у)	за 2018г	-	-	-	-	-
	за 2017г	30 085	28 909	-	58 994	-
Очистные сооружения с канализационной насосной станцией	за 2018г	-	-	-	-	-
	за 2017г	167	20 372	-	20 539	-
Склад сырья	за 2018г	-	-	-	-	-
	за 2017г	21 019	(30)	20 988	-	-
Канализация бытовая и производственная	за 2018г	-	-	-	-	-
	за 2017г	2 570	4 372	-	6 941	-
Мачты освещения	за 2018г	-	-	-	-	-
	за 2017г	1 020	2 854	-	3 875	-
Линия лесопиления (оборудование "Soderhamn Eriksson", б/у)	за 2018г	-	-	-	-	-
	за 2017г	24 851	24 954	-	49 806	-

Административно-бытовой корпус (АБК)	за 2018г	-	-	-	-
	за 2017г	1 801	12 629	-	14 430
Инв актив сушильный комплекс	за 2018г	-	-	-	-
	за 2017г	1 298	7 010	8 308	-
Внутриплощадочные сети все	за 2018г	-	-	-	-
	за 2017г	1 881	(1 881)	-	-
Водопровод производственно-противопожарный	за 2018г	-	-	-	-
	за 2017г	23 513	8 344	-	31 858
Линия сортировки пиловочника (оборудование "Ingvar Persson AB", б/у)	за 2018г	-	-	-	-
	за 2017г	16 182	15 134	-	31 316
Инв актив оборудование Швеция	за 2018г	-	-	-	-
	за 2017г	2 765	1 775	4 539	-
Инв актив СМР	за 2018г	-	-	-	-
	за 2017г	9 232	53 152	62 384	-
Сушильные камеры ("Mühlböck") зд	за 2018г	-	-	-	-
	за 2017г	12 318	124 805	-	137 124
Пожарные резервуары запаса воды	за 2018г	-	-	-	-
	за 2017г	11 650	10 731	-	22 381
Автомобиль Mercedes-Benz Actros 3346A VIN Z9M93018350066669	за 2018г	-	-	-	-
	за 2017г	-	9 982	-	9 982
Блочная установка умягчения воды 7700	за 2018г	-	-	-	-
	за 2017г	-	-	-	-
Комплект топочного оборудования системы К8-3000	за 2018г	-	-	-	-
	за 2017г	-	-	-	-
Шкаф автоматического ввода резерва	за 2018г	-	-	-	-
	за 2017г	-	-	-	-
Программное обеспечение (линия сухой сортировки)	за 2018г	-	-	-	-
	за 2017г	-	-	-	-
Водогрейный котел, 3000кВт НТП, 2-ходовый	за 2018г	-	-	-	-
	за 2017г	-	-	-	-
Склад с подвижным полом (котельная Лесозавод)	за 2018г	-	-	-	-
	за 2017г	-	-	-	-
Сортиментовозная площадка Леший	за 2018г	-	-	-	-
	за 2017г	-	-	-	-
Аппарат теплообменный Ридан НН62 (котельная лесозавод)	за 2018г	-	-	-	-
	за 2017г	-	-	-	-
Измеритель сечения лазерный	за 2018г	-	-	-	-
	за 2017г	-	-	-	-
Установка поддержания давления в комплекте с емкостью 500	за 2018г	-	-	-	-
	за 2017г	-	-	-	-
Шкаф автоматики с ПК (лесопильный цех)	за 2018г	-	-	-	-
	за 2017г	-	-	-	-
Программное обеспечение для линии сырой сортировки	за 2018г	-	-	-	-
	за 2017г	-	-	-	-

Газоходы (котельная лесозавод)	за 2018г	-	-	-	-	-	-
	за 2017г	-	-	-	-	-	-
Установка поддержания давления в комплекте с емкостью 3000	за 2018г	-	-	-	-	-	-
	за 2017г	-	-	-	-	-	-
Стрелка гидравлическая DN 600	за 2018г	-	-	-	-	-	-
	за 2017г	-	-	-	-	-	-
Установка приточная VKC-S-10-GssF3H1KVсNG-L (левое)	за 2018г	-	-	-	-	-	-
	за 2017г	-	-	-	-	-	-
ПК в пылезащитном шкафу	за 2018г	-	-	-	-	-	-
	за 2017г	-	-	-	-	-	-
Насос Wilo IL 100/260-11/4	за 2018г	-	-	-	-	-	-
	за 2017г	-	-	-	-	-	-
Вспомогательное оборудование для котельной установки	за 2018г	-	-	-	-	-	-
	за 2017г	-	-	-	-	-	-
Установка компенсации реактивной мощности на 75 кВар	за 2018г	-	-	-	-	-	-
	за 2017г	-	-	-	-	-	-
Шкаф распределительный	за 2018г	-	-	-	-	-	-
	за 2017г	-	-	-	-	-	-
Измеритель бревен (лесопильный цех)	за 2018г	-	-	-	-	-	-
	за 2017г	-	-	-	-	-	-
Блочная установка умягчения воды 9000	за 2018г	-	-	-	-	-	-
	за 2017г	-	-	-	-	-	-
Датчики с разъемом и креплением (линия сухой сортировки)	за 2018г	-	-	-	-	-	-
	за 2017г	-	-	-	-	-	-
Кран шаровой фланцевый Ду300	за 2018г	-	-	-	-	-	-
	за 2017г	-	-	-	-	-	-
Установка приточная VKC-S-10-GssF3H1KVсNG-R (правое)	за 2018г	-	-	-	-	-	-
	за 2017г	-	-	-	-	-	-
Программное обеспечение (лесопильный цех)	за 2018г	-	-	-	-	-	-
	за 2017г	-	-	-	-	-	-
Установка коррекц обработки в ком-те	за 2018г	-	-	-	-	-	-
	за 2017г	-	-	-	-	-	-
Клапан трехходовой с эл. приводом	за 2018г	-	-	-	-	-	-
	за 2017г	-	-	-	-	-	-
Насос Wilo Helix	за 2018г	-	-	-	-	-	-
	за 2017г	-	-	-	-	-	-
Поворотная камера теплообменников для двухходового котла	за 2018г	-	-	-	-	-	-
	за 2017г	-	-	-	-	-	-
Грязевик ТС-567	за 2018г	-	-	-	-	-	-
	за 2017г	-	-	-	-	-	-
Датчики с разъемом и креплением для линии сырой сортировки	за 2018г	-	-	-	-	-	-
	за 2017г	-	-	-	-	-	-
Система управления (линия сухой сортировки)	за 2018г	-	-	-	-	-	-
	за 2017г	-	-	-	-	-	-

Насос wilo IL 100/400-45/4	за 2018г.	-	-	-	-
	за 2017г.	-	-	-	-
Аппарат теплообменный ридан НН04 (котельная лесозавод)	за 2018г.	-	-	-	-
	за 2017г.	-	-	-	-
Земельный уасток администрация	за 2018г.	-	-	-	-
	за 2017г.	-	98	-	98
Тепловые сети лесозавода	за 2018г.	-	-	-	-
	за 2017г.	-	14 302	-	14 302
Комплектная трансформаторная подстанция № 2 (КТП-2)	за 2018г.	-	-	-	-
	за 2017г.	-	6 000	-	6 000
проезды к складу сортированного пиловочника	за 2018г.	-	-	-	-
	за 2017г.	-	7 672	7 672	-
Пожарная сигнализация лин. сортир. брев	за 2018г.	-	-	-	-
	за 2017г.	-	86	86	-
Электроснабжение внеплощадки	за 2018г.	-	-	-	-
	за 2017г.	-	381	381	-
Слаботочные сети лесоцех Верегонец	за 2018г.	-	-	-	-
	за 2017г.	-	394	394	-
линия сортировки сырых п/м (АСУ П)	за 2018г.	-	-	-	-
	за 2017г.	-	2 941	-	2 941
Слаботочные сети	за 2018г.	-	-	-	-
	за 2017г.	-	4 745	-	4 745
Газон	за 2018г.	-	-	-	-
	за 2017г.	-	4 133	-	4 133
Вентиляция лесопильного цеха	за 2018г.	-	-	-	-
	за 2017г.	-	164	164	-
Кондиционирование серверной лесопильный цех	за 2018г.	-	-	-	-
	за 2017г.	-	122	122	-
Склад сырья. Лесоматериалы сортированные (в т.ч. дороги и проезды)	за 2018г.	-	-	-	-
	за 2017г.	-	54 583	-	54 583
Водопровод речной воды	за 2018г.	-	-	-	-
	за 2017г.	-	1 173	-	1 173
водопровод речной воды	за 2018г.	-	-	-	-
	за 2017г.	-	645	645	-
открытая стоянка для легкового автотранспорта	за 2018г.	-	-	-	-
	за 2017г.	-	36	36	-
Дизель генератор	за 2018г.	-	-	-	-
	за 2017г.	-	4 681	-	4 681
Видеонаблюдение лесозавод (3 этап)	за 2018г.	-	-	-	-
	за 2017г.	-	515	-	515
Видеонаблюдения лесозавод (4 этап)	за 2018г.	-	-	-	-
	за 2017г.	-	235	-	235
Автомобиль УАЗ 330365 ХТТ330365G1211286	за 2018г.	-	-	-	-
	за 2017г.	-	516	-	516

28

Система пожаротушения DAFO	за 2018г.	-	-	-	-
	за 2017г.	-	308	-	308
Пресс 50т с ручным и пневмоприводом Т61250А	за 2018г.	-	-	-	-
	за 2017г.	-	55	-	55
Административное здание	за 2018г.	-	-	-	-
	за 2017г.	-	5 446	-	5 446
Автопогрузчик Goodsense FD120 SN 217012783	за 2018г.	-	-	-	-
	за 2017г.	-	5 869	-	5 869
Плот спас. ПСН 10-мест. речной тип КНА	за 2018г.	-	-	-	-
	за 2017г.	-	117	-	117
Автомобиль Чайка-Сервис VIN XUB4784N2H0000059	за 2018г.	-	-	-	-
	за 2017г.	-	2 423	-	2 423
Шкаф управления вентиляцией и обогревом	за 2018г.	-	-	-	-
	за 2017г.	-	76	76	-
Станок шиномонтажный для грузовых авто 46TRKE42	за 2018г.	-	-	-	-
	за 2017г.	-	323	-	323
Шкаф тепловой защиты и вентиляции с к-том вентиляции к трансформатору 1250кВт	за 2018г.	-	-	-	-
	за 2017г.	-	224	224	-
Сканер бревен для линии сортировки бревен	за 2018г.	-	-	-	-
	за 2017г.	-	1 950	1 950	-
Осушитель холодильно типа,6500л/мин 1,6МПа	за 2018г.	-	-	-	-
	за 2017г.	-	199	199	-
Ковш для легких материалов высокой разгрузки	за 2018г.	-	-	-	-
	за 2017г.	-	1 443	-	1 443
ПЭВМ Core i3-7100/8 Гб/ 256 Гб SSD/ 1 Гбит	за 2018г.	-	-	-	-
	за 2017г.	-	41	-	41
Пневматический инструмент XQD-19	за 2018г.	-	-	-	-
	за 2017г.	-	44	-	44
Лада VIN XTA21310090097792	за 2018г.	-	-	-	-
	за 2017г.	-	28	-	28
Плазморез BEST PLASMA 160 816474+плазменная горелка 802965	за 2018г.	-	-	-	-
	за 2017г.	-	220	-	220
Генератор бензиновый DDE DPG 10553E	за 2018г.	-	-	-	-
	за 2017г.	-	60	-	60
Пресс P16 HP	за 2018г.	-	-	-	-
	за 2017г.	-	76	-	76
Погрузчик фронтальный Liebherr L 550	за 2018г.	-	-	-	-
	за 2017г.	-	13 591	-	13 591
МФУ (принтер, копир, сканер)	за 2018г.	-	-	-	-
	за 2017г.	-	66	-	66
Шкаф управления с программным обеспечением для линии сортир бревен	за 2018г.	-	-	-	-
	за 2017г.	-	1 090	1 090	-
Погрузчик LIEBHERR A 924 WLHZ1050CZK084837	за 2018г.	-	-	-	-
	за 2017г.	-	19 496	-	19 496

Привод част. пер. Prostar PR6100-1600T3G 160 кВт/380 В	за 2018г.	-	-	-	-
	за 2017г.	-	602	602	-
Преобразователь частотный MC07B0055-5A3-4-00	за 2018г.	-	-	-	-
	за 2017г.	-	72	72	-
Аккумуляторный инструмент SIGNODE ВНС 2300	за 2018г.	-	-	-	-
	за 2017г.	-	82	-	82
Колесный погрузчик L 566 VATZ1616CZD042393	за 2018г.	-	-	-	-
	за 2017г.	-	14 634	-	14 634
Харвестер Джон Дир 1270G 1WJ1270GVHC003857 (лизинг 17534L)	за 2018г.	-	-	-	-
	за 2017г.	-	27 699	-	27 699
Преобразователь частотный MC07B0040-5A3-4-00	за 2018г.	-	-	-	-
	за 2017г.	-	54	54	-
ПКУ МВ 10/0,4 УХЛ1 со шкафом учета	за 2018г.	-	-	-	-
	за 2017г.	-	451	451	-
Автобус ПАЗ-4234-05 VIN X1M4234M0H0000400	за 2018г.	-	-	-	-
	за 2017г.	-	2 392	-	2 392
Погрузчик полноповоротный Liebherr LH 35T	за 2018г.	-	-	-	-
	за 2017г.	-	23 008	-	23 008
Шлагбаум Barrier-N (Doorhan) (стойка шлагбаума Barrier-N, ловитель для стрелы V-Holder, стрела алюмин	за 2018г.	-	-	-	-
	за 2017г.	-	61	-	61
Квартира 3-х комн. Советский пр. д. 96 кв.36	за 2018г.	-	-	-	-
	за 2017г.	-	1 372	-	1 372
ПКУ МВ 10/0,4 УХЛ1	за 2018г.	-	-	-	-
	за 2017г.	-	181	181	-
Водогрейный котел	за 2018г.	-	-	-	-
	за 2017г.	-	2 383	2 383	-
Щетка дорожная с бункером	за 2018г.	-	-	-	-
	за 2017г.	-	386	-	386
Навигатор Montana	за 2018г.	-	-	-	-
	за 2017г.	-	46	-	46
Машинка Strapex STM 60	за 2018г.	-	-	-	-
	за 2017г.	-	48	-	48
Пост накачивания грузовых шин	за 2018г.	-	-	-	-
	за 2017г.	-	80	-	80
Автопогрузчик Goodsense FD120 SN 217012782 vin	за 2018г.	-	-	-	-
	за 2017г.	-	5 857	-	5 857
Привод част. пер. Prostar PR6100-0370T3G 37 кВт/380 В	за 2018г.	-	-	-	-
	за 2017г.	-	85	85	-
Харвестер Джон Дир 1270G 1WJ1270GEHC004061 (лизинг 19923L)	за 2018г.	-	-	-	-
	за 2017г.	-	29 982	-	29 982
Прицеп сортиментовозный 600320 VIN X89600320H0DK2108	за 2018г.	-	-	-	-
	за 2017г.	-	1 342	-	1 342
Видеонаблюдение лесозавод поворотное	за 2018г.	-	-	-	-
	за 2017г.	-	179	-	179

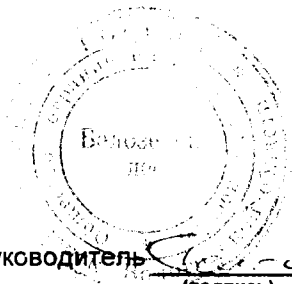
Трансформатор ТСЛ 1250/10/0,4 (1250кВт, 3-фаз, сух. лит. изоляция,Д/Ун-11, IP00)	за 2018г	-	-	-	-	-
	за 2017г	-	1 095	1 095	-	-
Преобразователь частотный MC07B0075-5A3-4-00	за 2018г	-	-	-	-	-
	за 2017г	-	93	93	-	-
ВАЗ 213100 Ницца ХТА213100Е0162588	за 2018г	-	-	-	-	-
	за 2017г	-	96	-	96	-

2.3. Изменение стоимости основных средств в результате достройки, дооборудования, реконструкции и частичной ликвидации

Наименование показателя	Код	за 2018г	за 2017г
Увеличение стоимости объектов основных средств в результате достройки, дооборудования, реконструкции - всего	5260	544	-
в том числе:			
Квартира 3-х комн. Советский пр. д. 96 кв 36	5261	298	-
Линия сортировки сухих п/м (АСУ П)	5262	222	-
Квартира 2-х комн. Советский пр. д. 21 кв 43	5263	25	-
Система дренажных канав	5264	88	-
Линия сортировки сухих п/м (АСУ П)	5265	552	-
Лесопильный цех с узлом подачи пиловочника, узлом окорки пиловочника, участком сортировки сырых п/м	5266	32	-
Линия лесопиления (АСУ П)	5267	594	-
Линия сортировки пиловочника (АСУ П)	5268	132	-
Линия сортировки пиловочника (операторская)	5269	197	-
Цех сортировки сухих п/м		139	-
Электроснабжение и электроосвещение площадки лесозавода		920	-
Контрольно-пропускной пункт № 1 (КПП-1)		159	-
Контрольно-пропускной пункт № 2 (КПП-2)		90	-
Внутризаводские площадки, дороги и проезды, в т. ч. открытая стоянка для легкового автотранспорта		16 895	-
Котельная лесозавода мощностью 6МВт		1 115	-
Насосная станция пожаротушения		924	-
Склад сырья. Лесоматериалы не сортированные (в т.ч. дороги и проезды)		6 515	-
Складские и погрузочные площадки лесозавода		5 973	-
Электроснабжение и электроосвещение площадки лесозавода		304	-
Лесопильный цех с узлом подачи пиловочника, узлом окорки пиловочника, участком сортировки сырых п/м		29	-
Цех сортировки сухих п/м		82	-
Уменьшение стоимости объектов основных средств в результате частичной ликвидации - всего:	5270	-	-
в том числе:			
	5271	-	-

2.4. Иное использование основных средств

Наименование показателя	Код	На 31 декабря 2018 г	На 31 декабря 2017 г	На 31 декабря 2016 г
Переданные в аренду основные средства, числящиеся на балансе	5280	44 849	72 920	100 991
Переданные в аренду основные средства, числящиеся за балансом	5281	-	-	-
Полученные в аренду основные средства, числящиеся на балансе	5282	148 165	133 304	101 007
Полученные в аренду основные средства, числящиеся за балансом	5283	8 413	19 430	19 430
Объекты недвижимости, принятые в эксплуатацию и фактически используемые, находящиеся в процессе государственной регистрации	5284	-	-	-
Основные средства, переведенные на консервацию	5285	865	838	-
Иное использование основных средств (залог и др.)	5286	192 090	265 110	224 583
	5287	-	-	-



Руководитель
(подпись)

Белов Олег Алексеевич
(расшифровка подписи)

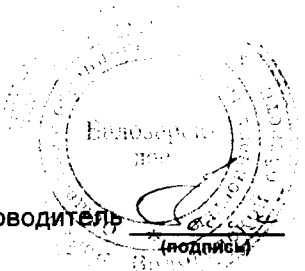
25 марта 2019 г.

3. Финансовые вложения
3.1. Наличие и движение финансовых вложений

Наименование показателя	Код	Период	На начало года		Поступило	Изменения за период				На конец периода		
			первоначальная стоимость	накопленная корректировка		выбыло (погашено)		начисление процентов (включая доведение первоначальной стоимости до номинальной)	Текущей рыночной стоимости (убытков от обесценения)	первоначальная стоимость	накопленная корректировка	
						первоначальная стоимость	накопленная корректировка					
Долгосрочные - всего	5301	за 2018г.	-	-	-	-	-	-	-	-	-	-
	5311	за 2017г.	-	-	-	-	-	-	-	-	-	-
в том числе:	5302	за 2018г.	-	-	-	-	-	-	-	-	-	-
	5312	за 2017г.	-	-	-	-	-	-	-	-	-	-
Краткосрочные - всего	5305	за 2018г.	-	-	-	-	-	-	-	-	-	-
	5315	за 2017г.	-	-	-	-	-	-	-	-	-	-
в том числе:	5306	за 2018г.	-	-	-	-	-	-	-	-	-	-
	5316	за 2017г.	-	-	-	-	-	-	-	-	-	-
Финансовых вложений - итого	5300	за 2018г.	-	-	-	-	-	-	-	-	-	-
	5310	за 2017г.	-	-	-	-	-	-	-	-	-	-

3.2. Иное использование финансовых вложений

Наименование показателя	Код	На 31 декабря 2018 г	На 31 декабря 2017 г	На 31 декабря 2016 г
Финансовые вложения, находящиеся в залоге - всего	5320	-	-	-
в том числе:	5321	-	-	-
Финансовые вложения, переданные третьим лицам (кроме продажи) - всего	5325	-	-	-
в том числе:	5326	-	-	-
Иное использование финансовых вложений	5329	-	-	-



Руководитель _____
(подпись)

Белов Олег Алексеевич
(расшифровка подписи)

25 марта 2019 г.


4. Запасы

4.1. Наличие и движение запасов

Наименование показателя	Код	Период	На начало года		Изменения за период					На конец периода	
			себе-стоимость	величина резерва под снижение стоимости	поступления и затраты	выбыло		убытков от снижения стоимости	оборот запасов между их группами (видами)	себе-стоимость	величина резерва под снижение стоимости
						себе-стоимость	резерв под снижение стоимости				
Запасы - всего	5400	за 2018г	91 865	-	3 970 043	(3 873 642)	-	-	X	188 266	-
	5420	за 2017г	53 393	-	1 271 187	1 232 714	-	-	X	91 865	-
в том числе:											
Сырье, материалы и другие аналогичные ценности	5401	за 2018г	46 446	-	676 678	(683 730)	-	-	143 559	39 394	-
	5421	за 2017г	20 153	-	180 260	(153 967)	-	-	63 113	46 446	-
Готовая продукция	5402	за 2018г	30 947	-	877 127	(845 336)	-	-	246 456	62 737	-
	5422	за 2017г	22 693	-	257 905	249 651	-	-	232 899	30 947	-
Товары для перепродажи	5403	за 2018г	3 254	-	149 118	(149 035)	-	-	-	3 337	-
	5423	за 2017г	3 347	-	125 848	(125 940)	-	-	-	3 254	-
Товары и готовая продукция отгруженные	5404	за 2018г	245	-	720 151	(720 396)	-	-	-	-	-
	5424	за 2017г	2 775	-	127 189	(129 719)	-	-	-	245	-
Затраты в незавершенном производстве	5405	за 2018г	10 974	-	1 213 907	(1 142 084)	-	-	-	82 797	-
	5425	за 2017г	4 425	-	428 207	421 659	-	-	-	10 974	-
Прочие запасы и затраты	5406	за 2018г	-	-	333 061	(333 061)	-	-	-	-	-
	5426	за 2017г	-	-	151 778	(151 778)	-	-	-	-	-
Расходы будущих периодов (для объектов аналитического учета, которые в балансе отражаются в составе «Запасов»)	5407	за 2018г	-	-	-	-	-	-	-	-	-
	5427	за 2017г	-	-	-	-	-	-	-	-	-
	5408	за 2018г	-	-	-	-	-	-	-	-	-
	5428	за 2017г	-	-	-	-	-	-	-	-	-

4.2. Запасы в залоге

Наименование показателя	Код	На 31 декабря 2018 г	На 31 декабря 2017 г	На 31 декабря 2016 г
Запасы, не оплаченные на отчетную дату - всего	5440	-	-	-
в том числе:	5441	-	-	-
Запасы, находящиеся в залоге по договору - всего	5445	-	-	-
в том числе:	5446	-	-	-



Руководитель

(подпись)

Белов Олег Алексеевич

(расшифровка подписи)

25 марта 2019 г.

36

5. Дебиторская и кредиторская задолженность
5.1. Наличие и движение дебиторской задолженности

Наименование показателя	Код	Период	На начало года		Изменения за период								На конец периода		
			учтенная по условиям договора	величина резерва по сомнительным долгам	поступление		выбыло			перевод из долго- в краткосрочную задолженность	перевод из дебиторской в кредиторскую задолженность	перевод из кредиторской в дебиторскую задолженность	учтенная по условиям договора	величина резерва по сомнительным долгам	
					в результате хозяйственных операций (сумма долга по сделке, операции)	причитающиеся проценты, штрафы и иные начисления	погашение	списание на Финансовый результат	восстановление резерва						
Долгосрочная дебиторская задолженность - всего	5501	за 2018г.	-	-	-	-	-	-	-	-	-	-	-	-	-
	5521	за 2017г.	-	-	-	-	-	-	-	-	-	-	-	-	-
в том числе:															
Расчеты с покупателями и заказчиками	5502	за 2018г.	-	-	-	-	-	-	-	-	-	-	-	-	-
	5522	за 2017г.	-	-	-	-	-	-	-	-	-	-	-	-	-
Авансы выданные	5503	за 2018г.	-	-	-	-	-	-	-	-	-	-	-	-	-
	5523	за 2017г.	-	-	-	-	-	-	-	-	-	-	-	-	-
Прочая	5504	за 2018г.	-	-	-	-	-	-	-	-	-	-	-	-	-
	5524	за 2017г.	-	-	-	-	-	-	-	-	-	-	-	-	-
	5505	за 2018г.	-	-	-	-	-	-	-	-	X	X	-	-	
	5525	за 2017г.	-	-	-	-	-	-	-	-	X	X	-	-	
Краткосрочная дебиторская задолженность - всего	5510	за 2018г.	146 539	(9 790)	223 470	-	(68 939)	(137)	-	-	2 614	-	298 319	(9 790)	
	5530	за 2017г.	295 642	(9 920)	69 111	-	192 212	(219)	(130)	-	1 858	2 357	146 539	(9 790)	
в том числе:															
Расчеты с покупателями и заказчиками	5511	за 2018г.	37 129	(9 790)	191 728	-	(25 313)	(121)	-	-	-	-	203 423	(9 790)	
	5531	за 2017г.	53 220	(9 920)	24 002	-	(39 745)	(218)	(130)	-	-	-	37 129	(9 790)	
Авансы выданные	5512	за 2018г.	59 661	-	15 554	-	(31 117)	(16)	-	-	-	-	44 082	-	
	5532	за 2017г.	164 916	-	28 963	-	(134 217)	(1)	-	-	-	-	59 661	-	
Прочая	5513	за 2018г.	49 750	-	161 488	-	(12 510)	-	-	-	2 614	-	50 814	-	
	5533	за 2017г.	51 354	-	16 145	-	(18 249)	-	-	-	1 858	2 357	49 750	-	
	5514	за 2018г.	-	-	-	-	-	-	-	-	X	X	-	-	
	5534	за 2017г.	-	-	-	-	-	-	-	-	X	X	-	-	
Итого	5500	за 2018г.	146 539	(9 790)	223 470	-	(68 939)	(137)	-	X	X	X	298 319	(9 790)	
	5520	за 2017г.	295 642	(9 920)	69 111	-	192 212	(219)	(130)	X	X	X	146 539	(9 790)	

5.2. Просроченная дебиторская задолженность


Наименование показателя	Код	На 31 декабря 2018 г		На 31 декабря 2017 г		На 31 декабря 2016 г	
		учтенная по условиям договора	балансовая стоимость	учтенная по условиям договора	балансовая стоимость	учтенная по условиям договора	балансовая стоимость
Всего	5540	-	-	-	-	-	-
в том числе:							
расчеты с покупателями и заказчиками	5541	-	-	-	-	-	-
расчеты с поставщиками и заказчиками (в части авансовых платежей, предоплат)	5542	-	-	-	-	-	-
прочая	5543	-	-	-	-	-	-
	5544	-	-	-	-	-	-

5.3. Наличие и движение кредиторской задолженности

Наименование показателя	Код	Период	Остаток на начало года	Изменения за период							Остаток на конец периода
				поступление		выбыло		перевод из долго- в краткосрочную задолженность	перевод из дебиторской в кредиторскую задолженность	перевод из кредиторской в дебиторскую задолженность	
				в результате хозяйственных операций (сумма долга по сделке, операции)	причитающиеся проценты, штрафы и иные начисления	погашение	списание на финансовый результат				
Долгосрочная кредиторская задолженность - всего	5551	за 2018г	873 750	119 701	-	(235 016)	-	-	-	-	758 435
	5571	за 2017г	444 103	473 813	-	(44 167)	-	-	-	-	873 750
в том числе:											
кредиты	5552	за 2018г	794 204	86 031	-	(221 995)	-	-	-	-	658 240
	5572	за 2017г	336 652	473 813	-	(18 261)	-	-	-	-	794 204
займы	5553	за 2018г	-	-	-	-	-	-	-	-	-
	5573	за 2017г	-	-	-	-	-	-	-	-	-
прочая	5554	за 2018г	79 545	33 671	-	(13 021)	-	-	-	-	100 195
	5574	за 2017г	707 451	-	-	(27 906)	-	-	-	-	79 545
	5555	за 2018г	-	-	-	-	-	-	X	X	-
	5575	за 2017г	-	-	-	-	-	-	X	X	-
Краткосрочная кредиторская задолженность - всего	5560	за 2018г	187 995	356 700	66 959	(163 147)	(56)	-	2 614	-	445 838
	5580	за 2017г	146 208	138 651	60 083	(156 420)	(3)	-	1 858	2 382	187 995
в том числе:											
расчеты с поставщиками и подрядчиками	5561	за 2018г	107 684	291 855	-	(75 595)	(56)	-	-	-	323 889
	5581	за 2017г	110 275	36 994	-	(39 583)	(2)	-	-	-	107 684
авансы полученные	5562	за 2018г	268	1 356	-	(149)	-	-	-	-	1 475
	5582	за 2017г	19 751	60	-	19 542	(2)	-	-	-	268
расчеты по налогам и взносам	5563	за 2018г	7 907	5 396	893	(1 162)	-	-	2 614	-	10 421
	5583	за 2017г	9 783	3 143	-	(3 847)	-	-	1 210	2 382	7 907
кредиты	5564	за 2018г	-	-	65 535	(65 535)	-	-	-	-	-
	5584	за 2017г	-	-	60 083	(60 083)	-	-	-	-	-
займы	5565	за 2018г	-	-	-	-	-	-	-	-	-
	5585	за 2017г	-	-	-	-	-	-	-	-	-
прочая	5566	за 2018г	72 136	58 693	531	(20 707)	-	-	-	-	110 053
	5586	за 2017г	6 398	98 454	-	(33 364)	-	-	648	-	72 136
	5567	за 2018г	-	-	-	-	-	-	X	X	-
	5587	за 2017г	-	-	-	-	-	-	X	X	-
Итого	5550	за 2018г	1 061 745	476 401	66 959	(398 163)	(56)	X	X	X	1 204 273
	5570	за 2017г	590 311	612 464	60 083	(200 587)	(3)	X	X	X	1 061 745

5.4. Просроченная кредиторская задолженность

Наименование показателя	Код	На 31 декабря 2018 г	На 31 декабря 2017 г	На 31 декабря 2016 г
Всего	5590			
в том числе:				
расчеты с поставщиками и подрядчиками	5591			
расчеты с покупателями и заказчиками	5592			
прочая задолженность	5593			
	5594			



Руководитель
(подпись)

Белов Олег Алексеевич
(расшифровка подписи)


25 марта 2019 г.

39

6. Затраты на производство (расходы на продажу)*

Наименование показателя	Код	за 2018г	за 2017г
Материальные затраты	5610	650 029	260 413
Расходы на оплату труда	5620	125 965	76 648
Отчисления на социальные нужды	5630	41 469	25 517
Амортизация	5640	197 871	45 873
Прочие затраты	5650	318 523	69 298
Итого по элементам	5660	1 333 857	477 749
Фактическая себестоимость проданных товаров	5665	-	-
Изменение остатков (прирост [-]): незавершенного производства, готовой продукции и др.	5670	(71 794)	(6 549)
Изменение остатков (уменьшение [+]): незавершенного производства, готовой продукции и др.	5680	-	-
Итого расходы по обычным видам деятельности	5600	1 262 063	471 200

* - Для организаций, осуществляющих торговую деятельность добавлена строка 5665, учитывающая фактическую себестоимость товаров



Руководитель

(подпись)

Белов Олег Алексеевич

(расшифровка подписи)

25 марта 2019 г.

7. Оценочные обязательства

Наименование показателя	Код	Остаток на начало года	Признано	Погашено	Списано как избыточная сумма	Остаток на конец периода
Оценочные обязательства - всего	5700	860	10 637	(10 617)	-	881
в том числе:	5701	-	-	-	-	-



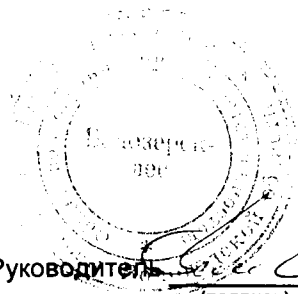
Руководитель _____
(подпись)

Белов Олег Алексеевич
(расшифровка подписи)

25 марта 2019 г.

8. Обеспечения обязательств

Наименование показателя	Код	На 31 декабря 2018 г	На 31 декабря 2017 г	На 31 декабря 2016 г
Полученные - всего	5800	-	-	-
в том числе:	5801	-	-	-
Выданные - всего	5810	101 523	119 335	136 720
в том числе:	5811	-	-	-



Руководитель _____
(подпись)


Белов Олег Алексеевич
(расшифровка подписи)

25 марта 2019 г.

42

9. Государственная помощь

Наименование показателя		Код	за 2018г		за 2017г	
Получено бюджетных средств - всего		5900		-		-
в том числе:						
на текущие расходы		5901		-		-
на вложения во внеоборотные активы		5905		-		-
			На начало года	Получено за год	Возвращено за год	На конец года
Бюджетные кредиты - всего	за 2018г.	5910	-	-	-	-
	за 2017г.	5920	-	-	-	-
в том числе:						
	за 2018г.	5911	-	-	-	-
	за 2017г.	5921	-	-	-	-



Руководитель Белов Олег Алексеевич
 (подпись) (расшифровка подписи)

25 марта 2019 г.

43

Общество с ограниченной
ответственностью
«Белозерсклес»
Россия, Вологодская область
г. Белозерск, ул. Галаничева, д.21 В
тел/факс (81756) 2-22-50
ИНН/КПП 3503003564/350301001

**Пояснения к бухгалтерскому балансу и отчету
о финансовых результатах за 2018 год
по ООО «Белозерсклес» ИНН 3503003564**

1. Сведения об обществе с ограниченной ответственностью.

Полное наименование: Общество с ограниченной ответственностью «Белозерсклес».

- Юридический адрес: 161200. Вологодская обл., г.Белозерск, ул. Галаничева, д. 21 В.
- Фактический адрес: 161200. Вологодская обл., г.Белозерск, ул. Галаничева, д. 21 В.
- Дата государственной регистрации: 5 декабря 2002 г., основной государственный регистрационный № 1023501891753.
- Уставный капитал предприятия составляет 100 000 тыс. руб. Единственным участником на 31.12.2018г. являлось ООО «УК «Череповецлес».
- В соответствии с учредительными документами создан резервный капитал в размере 25 000 тыс. рублей.
- Органом управления Общества согласно Уставу являются:
 - Общее собрание участников
 - Единоличный исполнительный орган - директор
- Общество является участником совместной деятельности.
- Организация на конец отчетного периода не имеет филиалов и обособленных подразделений.
- Организация подлежит обязательному аудиту, так как подпадает под критерии, установленные статьей 5 Федерального закона от 30.12.2008 г. № 307-ФЗ «Об аудиторской деятельности».
- Для осуществления Уставных видов деятельности Обществом получены лицензии:
 - Лицензия №86/2012-СЗФО от 01.08.12 на осуществление деятельности по тушению лесных пожаров (серия СЗФО №000129);
 - Лицензия на пользование недрами ВОЛ №80367 тип ТЭ «Лицензия на пользовании недрами с целью добычи песков на месторождении «Аннино»;
 - Лицензия ВОЛ №80565 тип ТЭ «С целью добычи песчано-гравийной материала на месторождении «Красково», для гражданско-дорожного строительства» и ремонта лесовозных дорог;

- Разрешение от 07.06.2016г. № RU35503306-30, выданное Администрацией Белозерского муниципального района Вологодской обл. на строительство «Лесопильного завода производительностью 100000 м3 /год в д. Верегонец Белозерского района Вологодской обл.

Бухгалтерская отчетность сформирована предприятием исходя из действующих в Российской Федерации правил бухгалтерского учета и отчетности, в частности Федерального закона N 402-ФЗ от 6 декабря 2011 года «О бухгалтерском учете» и Положения по ведению бухгалтерского учета и бухгалтерской отчетности в Российской Федерации, утвержденного приказом Министерства финансов Российской Федерации от 29 июля 1998 года №34н, а также действующих положений по бухгалтерскому учету (ПБУ), других применимых нормативных актов в области бухгалтерского учета и Учетной политики, утвержденной Приказом № 113 от 31 декабря 2016 года, кроме случаев, когда предприятие допустило при формировании бухгалтерской отчетности отступления от этих правил в соответствии с п.6 ПБУ 4/99 (п.п.25,37 ПБУ 4/99, а также Информация Минфина России № ПЗ-10/2012).

Настоящая бухгалтерская отчетность отражает положение Общества и результаты его деятельности за период с 1 января 2018 года по 31 декабря 2018 года.

Настоящая бухгалтерская отчетность составлена в валюте Российской Федерации.

Настоящая бухгалтерская отчетность подготовлена исходя из допущения о том, что Общество будет придерживаться принципа непрерывной деятельности в обозримом будущем. Этот принцип предполагает использование и реализацию балансовой стоимости активов и погашение обязательств в ходе обычной хозяйственной деятельности Общества.

Активы и обязательства оценены в отчетности по фактическим затратам, за исключением оценочных обязательств.

Расшифровки основных показателей бухгалтерского баланса приводятся в табличной части пояснений, а именно:

- Основные средства — пояснение 2
- Финансовые вложения – пояснение 3
- Запасы — пояснение 4
- Дебиторская и кредиторская задолженность — пояснение 5
- Затраты на производство — пояснение 6
- Оценочные обязательства — пояснение 7.

Отсылка в графе пояснений в формах бухгалтерского баланса, отчета о финансовых результатах к записи в нумерованном списке настоящих Пояснений (письменных) делается в форме арабских цифр на линии строки с буквой «п» .

Бухгалтерский учет в Обществе осуществлялся бухгалтерской службой во главе с главным бухгалтером. Форма ведения бухгалтерского учета – автоматизированная с применением специализированной бухгалтерской программы 1С.8.3.

2. Основные элементы учетной политики предприятия.

2.1. Учетная политика для целей бухгалтерского учета.

Бухгалтерская (финансовая) отчетность сформирована исходя из действующих в Российской Федерации правил бухгалтерского учета и отчетности, действующих положений по бухгалтерскому учету (ПБУ), иных применимых нормативных актов в области бухгалтерского учета и Учетной политики.

Активы и обязательства оцениваются в отчетности по фактическим затратам.

Бухгалтерский учет осуществляется бухгалтерией под руководством главного бухгалтера.

2.1.1. Срок полезного использования по основным средствам, введенным в эксплуатацию до 01.01.2017, определялся в бухгалтерском и налоговом учете на основании Классификации основных средств (далее ОС), включаемых в амортизационные группы, утвержденной постановлением Правительства РФ от 1 января 2002 г. № 1.

По вновь введенным объектам ОС правила формирования в бухгалтерском учете информации об основных средствах установлены Положением по бухгалтерскому учету "Учет основных средств" (ПБУ 6/01), утвержденным приказом Минфина России от 30.03.2001 N 26н, согласно которому срок полезного использования объекта основных средств определяется организацией при принятии объекта к бухгалтерскому учету согласно п.20 ПБУ6/01.

Определение срока полезного использования объекта основных средств производится исходя из:

-ожидаемого срока использования этого объекта в соответствии с ожидаемой производительностью или мощностью;

-ожидаемого физического износа, зависящего от режима эксплуатации (количества смен), естественных условий и влияния агрессивной среды, системы проведения ремонта;

-нормативно-правовых и других ограничений использования этого объекта (например, срок аренды).

Данные параметры обосновываются техническими специалистами отделов на основании технической документации и эксплуатационных документов.

В случаях улучшения (повышения) первоначально принятых нормативных показателей функционирования объекта основных средств в результате проведенной реконструкции или модернизации организацией пересматривается срок полезного использования по этому объекту, если в результате проведения работ по модернизации, реконструкции или техническому перевооружению объекта улучшились (повысились) его технико-экономические показатели и это привело к увеличению срока полезного использования объекта.

2.1.2. Начисление амортизации по основным средствам ведется линейным способом.

2.1.3. В составе основных средств учитываются материальные ценности, используемые при производстве продукции, выполнении работ, оказании услуг, либо для управленческих нужд, в течение срока, превышающего 12 месяцев, и стоимостью более 40 тыс. руб. Основные средства принимаются к бухгалтерскому учету по первоначальной стоимости.

Малоценные объекты основных средств, стоимостью менее 40 000 руб., а также книги, брошюры и другие издания списываются по мере их отпуска в эксплуатацию.

Ежегодная переоценка основных средств не производится. Доходы и убытки от выбытия основных средств отражаются в отчете о прибылях и убытках в составе прочих доходов и расходов.

2.1.4. Материально-производственные запасы учитываются по фактической себестоимости, включая затраты по их заготовке и доставке.

При отпуске материально-производственных запасов в производство и ином выбытии их оценка производится по средней себестоимости.

2.1.5. Долгосрочные и краткосрочные обязательства

Отражение задолженности в составе краткосрочной или долгосрочной происходит в соответствии с условиями договоров до момента погашения задолженности. Принятые к учету обязательства квалифицируются в качестве долгосрочных либо краткосрочных согласно условиям договора, по которому возникли и срокам погашения.

2.1.6. Предприятие создает резервы:

- по сомнительным долгам (п. 70 Положения по ведению бухгалтерского учета и бухгалтерской отчетности в Российской Федерации, утв. Приказом МФ №34н от 29.07.1998)

Величина резерва определяется отдельно по каждому сомнительному долгу в зависимости от финансового состояния (платежеспособности) должника и оценки вероятности погашения долга полностью или частично.

- предстоящих расходов на оплату отпусков (согласно ПБУ 8/2010 «Оценочные обязательства, условные обязательства и условные активы», утв. Приказом МФ РФ № 167н от 13.12.2010)/

Расчет размера ежемесячных отчислений в резерв на оплату отпусков производить исходя из фактических затрат на оплату труда, включая взносы на социальное страхование, начисленные на эти выплаты и процента отчислений в резерв. Расчет процента отчислений производить из фактического размера начисленных отпусков и фактической заработной платы штатных работников за предшествующий отчетному периоду год. В фактическую заработную плату включаются только начисления, которые идут в расчет среднего заработка.

2.1.7. Общество отражает в составе денежных средств и денежных эквивалентов следующие виды активов:

- остатки денежных средств в кассе и на расчетных счетах;
- остатки денежных средств на валютном счете;
- денежные переводы в пути на отчетную дату;

- высоколиквидные финансовые вложения, которые подвержены незначительному риску изменения стоимости и могут быть легко обращены в заранее известную сумму денежных средств. К таким вложениям общество, в частности, относит банковские депозиты на срок до трех месяцев, а также аккредитивы, используемые при расчетах за товары, выполненные работы, оказанные услуги.

В Отчете о движении денежных средств денежные потоки в виде поступлений от покупателей (заказчиков), платежей поставщикам (подрядчикам) общество отражает без учета НДС.

2.1.8. Признание доходов

Выручка для целей бухгалтерского учета определяется в соответствии с принципом начисления, исходя из принципов временной определенности фактов хозяйственной деятельности, и отражается в отчетности за вычетом НДС.

Выручка от продажи продукции (работ, услуг), произведенных в результате осуществления уставной деятельности, отражается на счете 90 «Продажи» и является основной, выручка от реализации внеоборотных активов - на счете 91 «Прочие доходы и расходы».

Доходы, отличные от выручки по основной деятельности, признаются по мере их возникновения и классифицируются как прочие доходы.

2.1.9. Признание расходов

Расходы подразделяются на расходы по обычным видам деятельности и прочие расходы.

Расходы по обычным видам деятельности признаются в том отчетном периоде, в котором они имели место, независимо от времени фактической выплаты денежных средств или иной формы осуществления расчетов.

Расходами по обычным видам деятельности являются расходы, связанные с изготовлением и продажей продукции, выполнением работ и оказанием услуг.

Обычным видом деятельности для организации является производство товарной продукции лесозаготовок, лесопиления, оказание услуг производственного характера, услуги по найму жилых помещений, реализация ГСМ.

Аналитический учет по счетам расходов по обычным видам деятельности (кроме коммерческих) ведется по статьям расходов, номенклатурным группам, по подразделениям.

По способу включения в себестоимость продукции затраты для целей бухгалтерского учета группируются на прямые и косвенные.

Прямые затраты - это расходы, связанные с производством отдельных видов продукции, которые могут быть непосредственно (прямо) включены в их себестоимость.

Расходы на ремонт и содержание временных лесовозных дорог, усов, съездов со сроком использования менее одного года относятся на затраты единовременно.

Управленческими расходами признаются общехозяйственные расходы: заработная плата сотрудников Общества, консультационные и аудиторские услуги, расходы на командировки, представительские расходы, расходы на управление и т.п. Списание управленческих расходов производится в себестоимость полностью в отчетном периоде их возникновения.

В составе коммерческих учитываются:

- расходы по доставке продукции до пункта хранения (Причал) с верхних складов (Лес);
- складские расходы:
- расходы на затаривание и упаковку изделий на складах готовой продукции;
- расходы по доставке продукции до пункта, обусловленного договором, расходы по погрузке, в вагоны, суда, автомобили и другие транспортные средства;
- комиссионные сборы (отчисления), уплачиваемые сбытовым и другим посредническим организациям:
- расходы по содержанию помещений для хранения продукции в местах ее продажи;
- экспортные пошлины и таможенные сборы;
- другие аналогичные по назначению расходы,

которые списываются полностью в отчетном периоде их возникновения.

Расходы, не связанные с реализацией по обычным видам деятельности, признаются по мере их возникновения и классифицируются как прочие расходы.

2.1.10. Учет затрат на производство

Прямые расходы, связанные непосредственно с выпуском продукции, отражаются по дебету счета 20 "Основное производство".

Расходы, учтенные на счете 23 «Вспомогательное производство» ежемесячно закрываются на счета основного производства в разрезе подразделений и номенклатурных групп. Порядок закрытия счета 23 «Вспомогательные производства на сч. 20 и сч. 44 по справкам-расчетам.

Расходы, учтенные на счете 25 «Общепроизводственные расходы» ежемесячно закрываются на счет 23 «Вспомогательные производства» и счет 20 «Основное производство» методом прямого распределения пропорционально заработной плате.

Расходы, учтенные на счете 26 "Общехозяйственные расходы", списываются в конце каждого месяца в качестве условно-постоянных в дебет счета 90 "Продажи".

Расходы на содержание лесовозных дорог учитываются на счете 23 «Вспомогательные производства» с последующим отнесением на счет 20 "Основное производство".

На счете 44 "Расходы на продажу" учитываются коммерческие расходы, связанные с продажей готовой продукции и хранением ее на складе. Общехозяйственные расходы учитываются на счете 26 «Общехозяйственные расходы» в течение месяца и полностью списываются по его окончании в дебет счета 90 «Продажи» без распределения по видам деятельности по методу «директ-костинг».

2.1.11. Изменений учетной политики в 2018 г. по сравнению с 2017 г. не предусмотрено.

2.2. Учетная политика для целей налогового учета.

2.2.1. Предприятие определяет налоговую базу по НДС по мере отгрузки.

- 2.2.2. В целях признания доходов и расходов при расчете налога на прибыль предприятие использует метод начисления.
- 2.2.3. В целях определения материальных расходов при списании сырья и материалов по средней себестоимости.
- 2.2.4. Срок полезного использования по основным средствам определяется на основании Классификатора основных средств, включаемых в амортизационные группы, утвержденной постановлением Правительства РФ от 1 января 2002 года № 1, в редакции постановления правительства Российской Федерации от 07 июля 2016 г. № 640.
- 2.2.5. По амортизируемому имуществу амортизация начисляется линейным способом.
- 2.2.6. Применяется амортизационная премия 30 % и 10 % к основным средствам стоимостью 1 000 000 руб. и более.
- 2.2.7. Предприятие создает резервы по сомнительным долгам и предстоящих расходов на оплату отпусков.
- Для расчета ежемесячных отчислений в резерв на оплату отпусков включаются все виды выплат, предусмотренные системой оплаты труда, участвующие в расчете среднего заработка, за исключением сумм предусмотренных на оплату труда по договорам гражданско-правового характера (включая договора подряда).
- Резервы по сомнительным долгам создаются в пределах 10% от выручки (п.4 ст.266 НК РФ).
- 2.2.8. Предприятие формирует регистры налогового учета с использованием компьютерной техники.
- 2.2.8 В соответствии с пп3, п 1, ст.254 НК РФ, стоимость имущества до 40 000 рублей включительно списывается единовременно в полной сумме в момент ввода его в эксплуатацию, а имущество стоимостью более 40 000 рублей (до 100 000 руб. включительно) - в течение срока его полезного использования, установленного в бухгалтерском учете.
- 2.2.9. В состав прямых расходов включаются следующие элементы:
- Стоимость материальных ценностей, отпущенных непосредственно на производство продукции определенного вида;
 - расходы на оплату труда работников, занятых непосредственно производством продукции определенного вида;
 - отчисления на оплату труда работников, занятых непосредственно изготовлением продукции определенного вида, в виде единого социального налога и расходов на обязательное пенсионное страхование, расходов на обязательное социальное страхование от несчастных случаев на производстве и профессиональных заболеваний;
 - суммы амортизации по основным средствам, используемым непосредственно для производства продукции (работ, услуг) определенного вида;
 - арендная плата по договорам аренды лесных участков;
 - услуги сторонних организаций на заготовку древесины;
 - аренда техники для основного производства;
 - лесохозяйственные работы;
 - расходы на упаковку продукции в производственных цехах.
- По оптовой торговле в составе покупной стоимости товаров.
- 2.10. Формирование регистров налогового учета производится с использованием бухгалтерской программы «1С: Бухгалтерия 8».
- 2.11. Изменений учетной политики в 2018 г. по сравнению с 2017 г. не предусмотрено.

2.12. В Учетную политику для целей бухгалтерского и налогового учета в 2019 году по сравнению с 2018 годом внесены дополнения в соответствии с действующими нормативными актами и Налоговым кодексом РФ, а также вводом в эксплуатацию нового производства.

3. Финансово- хозяйственная деятельность предприятия. Раскрытие существенных показателей.

Бухгалтерская отчетность организации сформирована в соответствии с Приказом Минфина России от 2 июля 2010 г. N 66н "О формах бухгалтерской отчетности организаций".

В состав бухгалтерской отчетности Общества входит бухгалтерский баланс, отчета о финансовых результатах, отчета об изменениях капитала, отчета о движении денежных средств, табличные пояснения к бухгалтерскому балансу и настоящие письменные пояснения.

3.1. Характеристика деятельности предприятия за отчетный год.

Раскрытие показателей к Отчету о финансовых результатах.

Основным видом деятельности предприятия является - лесозаготовительная.

3.2. Выручка (строка 2110) за 2018 год составила- 1 570 282 тыс. руб. (без НДС),

в том числе по видам деятельности:

- Лесозаготовительная - 469 818 тыс. руб.
- Производство пиломатериалов 1 010 720 тыс. руб.
- Розничная торговля ГСМ – 81 124 тыс. руб.
- Услуги – 8 620 тыс. руб.

3.3. Себестоимость составила (к стр. 2120.2210.2220 отчета о финансовых результатах):

3.3.1. Себестоимость продаж (строка 2120) – 862 995 тыс. руб.,

в том числе по видам деятельности:

- Лесозаготовительная - 228 242 тыс. руб.
- Производство пиломатериалов 550 983 тыс. руб.
- Розничная торговля ГСМ – 77 647 тыс. руб.
- Услуги – 6 123 тыс. руб.

3.3.2. Коммерческие расходы (строка 2210) - 333 061 тыс. руб.

3.3.3. Управленческие расходы (строка 2220) - 66 007 тыс. руб.

3.4. Прочие доходы.

3.4.1. Проценты к получению (строка 2320) - 56 тыс. руб.;

3.4.2. Прочие доходы (строка 2340)- 246 198 тыс. руб.,

в т.ч.:

Расшифровка прочих доходов по видам:

Показатель	Сумма за 2018 г., тыс. руб.
Доходы (расходы) от аренды	70 732
Доходы (расходы), связанные с продажей (покупкой) валюты	34 933
Инвентаризация	9 532
Курсовые разницы	80 426
Курсовые разницы по расчетам в у.е. (по сделкам до 2015 г.)	462
Реализация материалов	1 708
Реализация основных средств	5 108
Прочие доходы	43 297

3.5. Прочие расходы.

3.5.1. Проценты к уплате (строка 2330) – 65 532 тыс. руб.:

3.5.2. Прочие расходы (строка 2350) составили - 227 336 тыс. руб., в т.ч.:

Расшифровка прочих расходов по видам:

Показатель	Сумма за 2018г., тыс. руб.
Благотворительность	513
Доходы (расходы) от аренды	54 341
Материальная помощь	603
Доходы (расходы), связанные с продажей (покупкой) валюты	34 676
Курсовые разницы	117 485
Курсовые разницы по расчетам в у.е. (по сделкам до 2015 г.)	877
Реализация материалов	744
Реализация основных средств	853
Услуги банков	707
Прочие расходы	16 537

Раскрытие показателей к бухгалтерскому балансу

3.6. Сумма дебиторской задолженности по состоянию на 31 декабря 2018 года составила 288 530 тыс. руб.

Сумма кредиторской задолженности по состоянию на 31 декабря 2018 года составила 445 838 тыс. руб.

Долгосрочные лизинговые обязательства Общества, информация о которых является существенной по смыслу, отражены в разд. IV Бухгалтерского баланса обособленно (абз. 2 п. 11 ПБУ 4/99) в сумме 100 195 тыс. руб.

Финансовые вложения (за исключением денежных эквивалентов) на 31.12.2018 г. составляет 12 901 тыс. руб.

Прочие оборотные активы на 31.12.2018 г. составляют 26 761 тыс. руб.

Расчеты с кредиторами отражены Обществом в суммах, признаваемых им правильными. Отражаемые в бухгалтерской отчетности суммы по расчетам с банками, бюджетом согласованы с соответствующими организациями и тождественны. Сумму

задолженности по коммерческим и инвестиционным кредитам Общество сформировало как сумма основного долга, так и сумма причитающихся на конец отчетного периода к уплате процентов согласно условиям договоров (п. 1 ПБУ 15/2008, п. п. 73, 74 Положения по ведению бухгалтерского учета и бухгалтерской отчетности). На 31.12.2018 проценты по кредитам погашены.

Долгосрочные кредитные обязательства Общества, информация о которых является существенной, отражены в разд. IV Бухгалтерского баланса обособленно в строке 1410 (абз. 2 п. 11 ПБУ 4/99) в сумме 658 240 тыс. руб.

Прочие обязательства в строке 1550 составляют сумму 360 тыс. руб. и представляют собой отложенный налог на добавленную стоимость налогового агента по услугам оказанным иностранным поставщиком, но не оплаченных.

3.8. Курс Центрального банка Российской Федерации, действовавший на отчетную дату составления бухгалтерской отчетности 31.12.2018:

1 доллар США = 69,4706 руб.

1 Евро = 79,4605 руб.

Денежные активы и обязательства, стоимость которых выражена в иностранной валюте, отражены в бухгалтерской отчетности в суммах, исчисленных на основе официального курса рубля, действовавшего на отчетную дату 31 декабря 2018. Курсовые разницы, возникающие в течение года по операциям с активами и обязательствами, выраженными в иностранной валюте, а также при пересчете их по состоянию на отчетную дату, относятся на счета учета прочих доходов и расходов.

3.9. Незавершенные капитальные вложения.

ООО «Белозерсклес» в 2018 г. продолжил осуществление крупных инвестиционных вложений в Проект по созданию нового высокотехнологичного обрабатывающего производства ООО «Белозерсклес». Сумма незавершенных капитальных вложений в Проект на 31.12.2018 г. составила 9 056 тыс. руб.

Сумма 47 979 тыс. руб. составляет прочие незавершенные капитальные вложения, в том числе реконструкцию причала в сумме 39 363 тыс. руб.

3.10. Социальные показатели:

№ п п	Показатель	За 2018 год	За 2017год	Изменения
1.	Среднесписочная численность работников, чел.	335	228	+107
2.	Оплата труда, тыс.руб.	135602	93167	+42435
3.	Сумма страховых взносов на обязательное пенсионное страхование, тыс. руб.	44560	30760	+13800

3.11. Сведения о собственном капитале общества.

№ п/п	Показатель	На 31.12.2018г.	На 31.12.2017г.	Изменения
1.	Уставный капитал, тыс. руб.	100 000	100 000	0
2.	Нераспределенная прибыль	628573	421454	207119

3.12. Затраты на приобретение электроэнергии:

в 2017 г. сумма – 5 333 тыс. руб., количество – 972 тыс. кВт/час

в 2018 г. сумма – 19 581 тыс. руб., количество - 3900 тыс. кВт/час

и потребление на цели производства продукции (выполнения работ, оказания услуг) энергетических ресурсов по видам энергии:

3.13. Связанными сторонами Общества на 31.12.2018 г. являются:

3.13.1. Бенефициарным вкладчиком на 31.12.2018 г. является УК «Череповецлес» Сухарев Сергей Алексеевич 99.99%. Адрес 162609 Вологодская обл., г. Череповец, ул. Домозеровская. д. 3.

3.13.2. Связанные стороны – юридические лица:

Связанная сторона	Характер отношений
ООО УК «Череповецлес»	Основное хозяйственное общество, Участник в УК
АО «Белозерский ЛПХ»	Зависимое хозяйственное общество (один учредитель)
АО«Вашкинский ЛПХ»	Зависимое хозяйственное общество (один учредитель)
АО «Бабаевский ЛПХ»	Зависимое хозяйственное общество (один учредитель)
АО ЛХК «Череповецлес»	Другие связанные стороны (оказывает существенное влияние на принятие управленческих решений согласно заключенным договорам комиссии)

3.13.3. Информация о сделках с взаимозависимыми лицами в 2018г.:

АО «Белозерский ЛПХ»

Покупка – 320641 тыс. руб.

Продажа – 162432 тыс. руб.

АО«Вашкинский ЛПХ»

Покупка – 63387 тыс. руб.,

Продажа – 17740 тыс. руб.

АО «Бабаевский ЛПХ»

Покупка – 56186 тыс. руб.

Продажа – 25730 тыс. руб.

АО ЛХК «Череповецлес»

Покупка- 188951 тыс. руб.

Продажа – 1542570 тыс. руб.

3.13.4. Незавершенные расчеты со связанными сторонами на 31.12.2018 года:

По кредиторской задолженности:

Наименование счета бухгалтерского учета и кредитора	Номер счета	Сумма всего по балансу, руб. коп.	Вид сделки
АО "Вашкинский леспромхоз"	60,01	4 297	покупка
АО "Белозерский ЛПХ	60.01	175 924	покупка
АО "Белозерский ЛПХ	62.02	1 296	продажа(аванс)
АО "Бабаевсий ЛПХ	60.01	17 196	покупка
АО ЛХК "Череповецлес"	76.26	12 857	договор комиссии
	Итого	211 570	

По дебиторской задолженности:

Наименование счета бухгалтерского учета и дебитора	Номер счета	Сумма всего по балансу, тыс. руб.	Вид сделки
АО ЛХК "Череповецлес"	76.06. 76.26	180 277	договор комиссии
Итого		180 277	

Резервы по сомнительным долгам по расчетам со связанными сторонами не формировались, просроченной задолженности нет. Списания дебиторской задолженности связанных сторон не было.

3.13.4. Связанные стороны – руководитель постоянно действующего исполнительного органа – Белов О.А. с июня 2018г. по Решению от 13.06.2018 единственного участника. Вознаграждение по итогам года исполнительного органа с учетом страховых отчислений составило 1 533 тыс. руб.

4. Налог на прибыль

В соответствии с ПБУ 18/02 «Учет расчетов по налогу на прибыль» организация отражает в бухгалтерском учете и отчетности отложенный налог на прибыль (отложенные налоговые активы и отложенные налоговые обязательства), т.е. суммы, способные оказать влияние на величину текущего налога на прибыль в последующих отчетных периодах.

Отложенные налоговые активы и отложенные налоговые обязательства отражаются в Бухгалтерском балансе в качестве внеоборотных активов и долгосрочных обязательств соответственно в строке бухгалтерского баланса:

<u>Отложенные налоговые активы (строка 1180) -</u>	<u>3 832 тыс. руб., в т.ч.</u>
- Основные средства и внеоборотные активы –	3 832 тыс. руб.
<u>Отложенные налоговые обязательства (строка 1420)-</u>	<u>80 954 тыс. руб., в т.ч.</u>
- Основные средства и внеоборотные активы –	71 204 тыс. руб.
- Доходные вложения в материальные ценности-	698 тыс. руб.
- Готовая продукция-	4 086 тыс. руб.
- Материалы-	343 тыс. руб.
- Незавершенное производство-	1 989 тыс. руб.
- Полуфабрикаты-	2 679 тыс. руб.
- Товары отгруженные-	(34) тыс. руб.

Постоянные налоговые обязательства (активы), изменения отложенных налоговых активов и отложенных налоговых обязательств, текущий налог на прибыль отражаются в Отчете о финансовых результатах.

В отчетном году Общество продолжало пользоваться амортизационной премией, предусмотренной п. 9 ст. 258 НК РФ в отношении вновь вводимых основных средств. Затраты по амортизационной премии в сумме 258 914 тыс. руб. отражены в налоговом учете и декларации по налогу на прибыль, в том числе в размере 222 238 тыс. руб. включены в состав косвенных расходов в размере (30% по 3-7 амортизационным группам) от первоначальной стоимости основных средств, в размере 10 % не относящиеся к 3-7 амортизационной группе – 36 676 тыс. руб.

Текущий налог на прибыль в 2018 г. составил 4364 тыс. руб.

Изменение отложенных налоговых обязательств (49474) тыс. руб.

Изменение отложенных налоговых активов (670) тыс. руб.

5. Информация об условных обязательствах организации

5.1. В отношении обеспечений, выданных ООО «Белозерсклес» в форме поручительств (залога) третьим лицам по собственным обязательствам:

- о характере обязательств, по которым выданы поручительства:

1) Кредитный договор с ПАО «Банк ВТБ» на открытие кредитной линии с лимитом выдачи 600 000 тыс. руб. под 12,5% годовых на финансирование строительно-монтажных работ в рамках Проекта по созданию нового высокотехнологичного обрабатывающего производства ООО «Белозерсклес». На 31.12.2018 г. задолженность по данному обязательству составила 638 386 тыс. руб. Срок погашения обязательств наступит с 30 марта 2018года до 30 декабря 2020г.

2) Соглашение № 002/0218L/16 от 03.10.2016 г. об общих условиях предоставления кредита с АО «ЮниКредит Банк» в сумме не более 2 000 000,00 Евро под 5,5% годовых на пополнение оборотных средств, финансирование текущей деятельности. На 31.12.2018 г. задолженность по данному кредиту составила 19 854 тыс. руб.

- о выданных обязательствах по обеспечению кредита:

1) Земельный участок (кадастр. № 35:03:0401001:194);

2) Оборудование;

5.2. Обеспечений, выданных ООО «Белозерсклес» в форме поручительств (залога) третьим лицам по обязательствам третьих лиц не имеется.

5.3. В отношении обеспечений, выданных третьими лицами в форме поручительств третьим лицам по лизинговым обязательствам:

договор	В пользу кого выданы поручительства	Операция	Поручитель	Сумма поручительства в евро с НДС
П-15593L от 31.10.16	лизинг оборудования ООО «ЮниКредит Лизинг»	поручился за ООО «Белозерсклес»	ПАО «Бабаевский леспромхоз»	362 785,55
ДП-15204 от 08.09.16	лизинг оборудования ООО «ЮниКредит Лизинг»	поручился за ООО «Белозерсклес»	АО «Белозерский леспромхоз»	515 685,78
ДП-14807L от 22.07.16	лизинг оборудования ООО «ЮниКредит Лизинг»	поручился за ООО «Белозерсклес»	АО «Вашкинский леспромхоз»	399 176,54

5.4. По состоянию на 31.12.2018 года и до даты подписания отчетности ООО «Белозерсклес» за 2018 год имеются незавершенные судебные факты условной деятельности:

- дело о взыскании денежных средств с АО «Поликraft Энергомаш» на сумму 25 638 484 руб. 26 коп. по истребованию уплаченного аванса, находится в стадии рассмотрения в Арбитражном суде Вологодской области;

- не завершено судебное разбирательство в отношении взыскания с ООО «Белозерсклес» в пользу ООО «Профессионал» суммы требований в размере 1 735 427 руб. 66 коп. за выполненные работы (услуги), готовится кассационная жалоба.

6. Оценочные обязательства.

Оценочные обязательства составляют на 31.12.2018г. сумму 881 тыс. руб., в том числе по:

- предстоящим расходам по оплате отпуска работникам – 662 тыс. руб.;

- страховые взносы на расходам по оплату отпуска работникам-219 тыс. руб.

Прочие обязательства на 31.12.2018 г. составляют 360 тыс.руб.

7. Финансовая деятельность. Представление денежных потоков в отчете о движении денежных средств

В состав денежных средств и денежных эквивалентов (стр.1250 Бухгалтерского баланса и стр.4500 Отчета о движении денежных средств) входят:

- остатки денежных средств в кассе
- остатки денежных средств на текущих рублевых и валютных счетах
- краткосрочные (до трех месяцев) высоколиквидные финансовые инструменты, подверженные незначительному риску изменения стоимости.

Начисленные в отчетном периоде проценты по депозитам отражаются как прочие поступления от финансовых операций (стр.4319 Отчета о движении денежных средств).

Величина денежных потоков в иностранной валюте для представления в отчете о движении денежных средств пересчитывалась в рубли по официальному курсу этой иностранной валюты к рублю, устанавливаемому Центральным банком России на дату осуществления или поступления платежа.

Разница, возникшая в связи с пересчетом денежных потоков по курсам на даты совершения операций в иностранной валюте и остатков денежных средств и денежных эквивалентов, выраженных в иностранной валюте, на отчетные даты, включена в строку 4490 «Величина влияния изменений курса иностранной валюты по отношению к рублю» отчета о движении денежных средств.

Суммы НДС в составе поступлений от покупателей и заказчиков, платежей поставщикам и подрядчикам и платежей в бюджетную систему и возмещение из нее по НДС в отчете о движении денежных средств, представляются свернуто в строке 4129 «Прочие платежи» или 4119 «Прочие поступления» в составе денежных потоков от текущей деятельности.

Социальные взносы в отчете о движении денежных средств отражаются Обществом в составе строки 4122 «в связи с оплатой труда работников»

8. Непрерывность деятельности

В 2018 году Общество получило прибыль в размере 261 605 тыс. руб. В 2017г. Общество получило прибыль в размере 112 808 тыс. руб.

По состоянию на 31 декабря 2018г. его чистые активы имели положительную величину 793 573 тыс. руб. (на 31 декабря 2017 года - положительную величину 546 454 тыс. руб.)

В соответствии с принципом допущения непрерывности деятельности предполагается, что организация будет продолжать осуществлять свою финансово-хозяйственную деятельность в течение 12 месяцев года, следующего за отчетным, и не имеет намерения в ликвидации, прекращении финансово-хозяйственной деятельности или обращении за защитой от кредиторов. Активы и обязательства учитываются на том основании, что организация сможет выполнить свои обязательства и реализовать свои активы в ходе своей деятельности.

Настоящая бухгалтерская отчетность за 2018 год подготовлена исходя из допущения о том, что Общество будет придерживаться принципа непрерывной деятельности в обозримом будущем. Этот принцип предполагает использование и реализацию

балансовой стоимости активов и погашение обязательств в ходе обычной хозяйственной деятельности Общества.

Отчетность также основана на допущении об отсутствии намерения или необходимости ликвидации или существенного сокращения деятельности.

9. Забалансовый учет

По состоянию на 31.12.2018 г. на забалансовом сч. 001 в сумме 8 413 тыс. руб.

10. Информация о событиях после отчетной даты

В соответствии с п. 3 ПБУ 7/98 событием после отчетной даты признается факт хозяйственной деятельности, который оказал или может оказать влияние на финансовое состояние, движение денежных средств или результаты деятельности организации и который имел место в период между отчетной датой и датой подписания бухгалтерской отчетности за отчетный год. В бухгалтерской отчетности за отчетный год отражает только существенное событие после отчетной даты, согласно п. 6 ПБУ 7/98 и в установленном порядке информирует об этом лиц, которым была представлена данная бухгалтерская отчетность.

Перечень фактов хозяйственной деятельности, которые признаются организацией событиями после отчетной даты:

-объявление в установленном порядке дебитора организации банкротом, если по состоянию на отчетную дату в отношении этого дебитора уже осуществлялась процедура банкротства;

-обнаружение после отчетной даты существенной ошибки в бухгалтерском учете или нарушения законодательства при осуществлении деятельности организации, которые ведут к искажению бухгалтерской отчетности за отчетный период;

-принятие решения о реорганизации организации;

-приобретение предприятия как имущественного комплекса;

-крупная сделка, связанная с приобретением и выбытием основных средств и финансовых вложений и т.д.

Событий, которые способны повлиять на результаты финансовой деятельности после отчетной даты, отсутствуют.

Чрезвычайных фактов хозяйственной деятельности в отчетном периоде не имелось.

Основным видом деятельности является производство лесозаготовка.

ООО «Белозерсклес» и в дальнейшем планирует основным видом деятельности считать лесозаготовку.

11. Исправление ошибок в бухгалтерском учете и отчетности

За период с января 2018 года до даты подписания отчетности существенных ошибок в бухгалтерском учете за 2018 год не обнаружено.

Информации о банкротстве дебиторов в Общество не поступало.

Утверждена Учетная политика на 2019 г., по сравнению с 2018 годом не вносились изменения, существенно влияющие на оценку и принятие решений заинтересованными пользователями бухгалтерской отчетности.

12. Информация об участии в совместной деятельности.

ООО «Белозерсклес» является участником договора о совместной деятельности - договору инвестиционного товарищества от 06.05.2015г. для осуществления совместной

инвестиционной деятельности в форме капитальных вложений в новое строительство, реконструкцию и техническое перевооружение, а именно промышленных производств по выпуску продукции глубокой переработки на территории Вологодской области Российской Федерации.

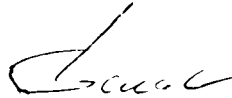
14. Информация по отчетным сегментам.

ПБУ 12 2010 «Информация по сегментам» в ООО «Белозерсклес» не применяется.

15. Учет государственной помощи

В отчетном периоде Общество получало бюджетную субсидию предоставляемую из федерального бюджета на компенсацию части затрат на уплату процентов по кредиту в сумме 38 681 тыс. руб. (финансирование инвестиционных капитальных вложений).

Директор



О.А.Белов

« 25 » марта 2019 года.